

Adatellenőrző kód: -31-72-6e3470-5f-185e-36-6514-c226490-5c745b64

Fejezeti jellemző adatok

| | |
|---------------|-------------------|
| 14 fejezet | 0500 cím/alcím |
|---------------|-------------------|

A fejezet megnevezése, székhelye:

BELÜG-MINISZTERIUM
BUDAPEST

Önkormányzati jellemző adatok

| | | |
|--------------------|-----------------|---------------------|
| | | |
| megye/ vármegye | pénzügyi körzet | település- típus |

A megye/vármegye megnevezése, önkormányzat székhelye:

.....
.....
.....

Szerv számjele

| | | |
|-------------------------|-----------------|----------------------|
| 752303 PIR-törzsszám | 1051 szektor | 842340 szakágazat |
|-------------------------|-----------------|----------------------|

A szerv megnevezése, székhelye:

VESZPRÉM MEGYEI BÜNTETÉS-VÉGREHAJTÁSI INTÉZET

8200 Veszprém Külső-Kádártai út 12

Irányító (fejezetet irányító) szerv:

BÜNTETÉS-VÉGREHAJTÁS ORSZÁGOS PARANCSVONAL

Éves költségvetési beszámoló

| | | | | | | |
|-------|------|-------|--------|---|-------|-------|
| típus | év | hónap | naptól | - | hónap | napig |
| | 2022 | 01 | 01 | - | 12 | 31 |

Veszprém

2023. február 12. nap

[Signature]

a szerv gazdasági vezetője

[Signature]

a szerv vezetője

Készítette, ill. felvilágosítást nyújt:

VEHETH ANITA(név)

88/591-570(telefon)

Az irányító (fejezetet irányító) szerv részéről jóváhagyta:

[Signature](aláírás)

Vasvári Szabó Tünde(név, telefon)
200-3200

a szerv adatszolgáltatási, beszámolási tevékenységeit ellátó költségvetési szerv PIR-törzsszáma

752303

a szerv könyvvezetési feladatainak teljesítésére használt számviteli program neve

FORKRIS 100 NET

| Tartalomjegyzék | |
|-----------------|---|
| Szám | Úrlap megnevezés |
| 01 | K1-K8. Költségvetési kiadások |
| 02 | B1. - B7. Költségvetési bevételek |
| 03 | K9. Finanszírozási kiadások |
| 04 | B8. Finanszírozási bevételek |
| 05/A | Teljesített kiadások kormányzati funkcióként |
| 06/A | Teljesített bevételek kormányzati funkcióként |
| 07/A | Maradványkimutatás |
| 08 | Adatszolgáltatás a személyi juttatások és a foglalkoztatottak, választott tisztségviselők összetételéről |
| 09/A | A létszám funkciócsoportonkénti megoszlása |
| 12/A | Mérleg |
| 13/A | Eredménykimutatás |
| 15/A | Kimutatás az immateriális javak, tárgyi eszközök koncesszióba, vagyonkezelésbe adott eszközök állományának alakulásáról |
| 16/A | Az eszközök értékvesztésének alakulása |
| 17/A | Tájékoztató adatok |
| PK_A | Tárgyidőszaki pénzforgalom levezetése a főkönyvi kivonat adatai alapján |

Kékes



| Üres űrlapok jegyzéke | |
|-----------------------|------------------|
| Szám | Űrlap megnevezés |
| | |




01 - K1-K8. Költségvetési kiadások

| # | Megnevezés | Eredeti előirányzat | Módosított előirányzat | Kötelezettségvállalás, más fizetési kötelezettség - Költségvetési évben esedékes | Kötelezettségvállalás, más fizetési kötelezettség - Költségvetési évben esedékes végleges | Kötelezettségvállalás, más fizetési kötelezettség - Költségvetési évben követően esedékes | Kötelezettségvállalás, más fizetési kötelezettség - Költségvetési évben követően esedékes végleges | Teljesítés |
|----|--|----------------------|------------------------|--|---|---|--|----------------------|
| 2 | 3 | 4 | 5 | 6 | 7 | 8 | 9 | 10 |
| 01 | Törvény szerinti illetmények, munkabérek (K1101) | 1 039 375 620 | 1 224 961 569 | 0 | 1 224 961 569 | 2 879 285 856 | 0 | 1 224 961 569 |
| 03 | Céljuttatás, projektpremium (K1103) | 0 | 476 607 845 | 0 | 476 607 845 | 0 | 0 | 476 607 845 |
| 04 | Készletléti, ügyeleti, helyettesítési díj, túlóra, túlszolgálat (K1104) | 18 894 452 | 133 484 953 | 0 | 133 484 953 | 100 000 000 | 0 | 133 484 953 |
| 06 | Jubileumi jutalom (K1106) | 11 267 560 | 22 960 569 | 0 | 22 960 569 | 0 | 0 | 22 960 569 |
| 07 | Béren kívüli juttatások (K1107) | 46 750 000 | 35 163 349 | 0 | 35 163 349 | 37 000 000 | 0 | 35 163 349 |
| 08 | Ruházati költségterítés (K1108) | 15 440 632 | 14 659 236 | 0 | 14 659 236 | 9 000 000 | 0 | 14 659 236 |
| 09 | Közlekedési költségterítés (K1109) | 16 043 860 | 19 618 976 | 0 | 19 618 976 | 17 000 000 | 0 | 19 618 976 |
| 10 | Egyéb költségterítések (K1110) | 3 196 025 | 3 948 780 | 0 | 3 948 780 | 0 | 0 | 3 948 780 |
| 11 | Lakhatási támogatások (K1111) | 6 866 520 | 4 503 469 | 0 | 4 503 469 | 0 | 0 | 4 503 469 |
| 12 | Szociális támogatások (K1112) | 731 540 | 1 295 500 | 0 | 1 295 500 | 0 | 0 | 1 295 500 |
| 13 | Foglalkoztatottak egyéb személyi juttatásai (>=14) (K1113) | 93 752 830 | 44 696 019 | 0 | 44 696 019 | 0 | 0 | 44 696 019 |
| 15 | Foglalkoztatottak személyi juttatásai (=01+...+13) (K11) | 1 252 319 039 | 1 981 900 265 | 0 | 1 981 900 265 | 3 042 285 856 | 0 | 1 981 900 265 |
| 17 | Munkavégzésre irányuló egyéb jogviszonyban nem saját foglalkoztatottnak fizetett juttatások (K122) | 301 000 | 807 583 | 0 | 807 583 | 0 | 0 | 807 583 |
| 18 | Egyéb külső személyi juttatások (K123) | 27 719 272 | 96 567 039 | 0 | 96 567 039 | 102 452 088 | 0 | 96 567 039 |
| 19 | Külső személyi juttatások (=16+17+18) (K12) | 28 020 272 | 97 374 622 | 0 | 97 374 622 | 102 452 088 | 0 | 97 374 622 |
| 20 | Személyi juttatások (=15+19) (K1) | 1 280 339 311 | 2 079 274 887 | 0 | 2 079 274 887 | 3 144 737 944 | 0 | 2 079 274 887 |
| 21 | Munkaadókat terhelő járulékok és szociális hozzájárulási adó (=22+...+27) (K2) | 174 766 316 | 269 963 533 | 0 | 269 963 533 | 740 000 000 | 0 | 269 963 533 |
| 22 | ebből: szociális hozzájárulási adó (K2) | 0 | 0 | 0 | 0 | 0 | 0 | 255 801 611 |
| 25 | ebből: táppénz hozzájárulás (K2) | 0 | 0 | 0 | 0 | 0 | 0 | 8 595 844 |
| 27 | ebből: munkáltatót terhelő személyi jövedelemadó (K2) | 0 | 0 | 0 | 0 | 0 | 0 | 5 566 078 |
| 28 | Szakmai anyagok beszerzése (K311) | 5 000 000 | 6 936 215 | 0 | 6 936 215 | 0 | 0 | 6 936 215 |
| 29 | Üzemeltetési anyagok beszerzése (K312) | 145 587 318 | 229 936 838 | 15 619 863 | 214 316 975 | 132 620 863 | 0 | 214 316 975 |
| 31 | Készletbeszerzés (=28+29+30) (K31) | 150 587 318 | 236 873 053 | 15 619 863 | 221 253 190 | 132 620 863 | 0 | 221 253 190 |
| 33 | Egyéb kommunikációs szolgáltatások (K322) | 1 995 000 | 1 491 310 | 0 | 1 491 310 | 1 184 357 | 0 | 1 491 310 |
| 34 | Kommunikációs szolgáltatások (=32+33) (K32) | 1 995 000 | 1 491 310 | 0 | 1 491 310 | 1 184 357 | 0 | 1 491 310 |
| 35 | Közüzemi díjak (K331) | 110 400 000 | 160 399 711 | 0 | 160 399 711 | 494 900 787 | 0 | 160 399 711 |
| 37 | Bérlési és lízing díjak (>=38) (K333) | 1 973 756 | 1 329 302 | 65 370 | 1 263 932 | 1 252 362 | 0 | 1 263 932 |
| 39 | Karbantartási, kiszávitási szolgáltatások (K334) | 32 563 086 | 25 904 751 | 0 | 25 904 751 | 13 291 984 | 482 799 | 25 904 751 |
| 40 | Közvetített szolgáltatások (>=41) (K335) | 3 500 000 | 12 616 309 | 0 | 12 616 309 | 0 | 0 | 12 616 309 |
| 42 | Szakmai tevékenységet segítő szolgáltatások (K336) | 12 440 000 | 28 151 813 | 0 | 28 151 813 | 20 386 740 | 0 | 28 151 813 |
| 43 | Egyéb szolgáltatások (>=44) (K337) | 19 871 960 | 24 664 254 | 0 | 24 664 254 | 13 571 562 | 0 | 24 664 254 |
| 44 | ebből: biztosítási díjak (K337) | 0 | 0 | 0 | 0 | 0 | 0 | 967 452 |
| 45 | Szolgáltatási kiadások (=35+36+37+39+40+42+43) (K33) | 180 748 802 | 253 066 140 | 65 370 | 253 000 770 | 543 403 863 | 482 799 | 253 000 770 |
| 46 | Kiküldetések kiadásai (K341) | 780 000 | 6 600 670 | 0 | 6 600 670 | 0 | 0 | 6 600 670 |
| 48 | Kiküldetések, reklám- és propagandakiadások (=46+47) (K34) | 780 000 | 6 600 670 | 0 | 6 600 670 | 0 | 0 | 6 600 670 |



01 - K1-K8. Költségvetési kiadások

| # | Megnevezés | Eredeti előirányzat | Módosított előirányzat | Kötelezettségvállalás, más fizetési kötelezettség - Költségvetési évben esedékes | Kötelezettségvállalás, más fizetési kötelezettség - Költségvetési évben esedékes végleges | Kötelezettségvállalás, más fizetési kötelezettség - Költségvetési évét követően esedékes | Kötelezettségvállalás, más fizetési kötelezettség - Költségvetési évét követően esedékes végleges | Teljesítés |
|------------|---|----------------------|------------------------|--|---|--|---|----------------------|
| 2 | 3 | 4 | 5 | 6 | 7 | 8 | 9 | 10 |
| 49 | Működési célú előzetesen felszámított általános forgalmi adó (K351) | 81 235 080 | 113 247 991 | 4 227 993 | 109 019 998 | 163 905 321 | 130 356 | 109 019 998 |
| 50 | Fizetendő általános forgalmi adó (K352) | 5 519 000 | 4 324 000 | 0 | 4 324 000 | 0 | 0 | 4 324 000 |
| 58 | Egyéb dologi kiadások (K355) | 621 800 | 1 206 242 | 0 | 1 206 242 | 0 | 0 | 1 206 242 |
| 59 | Különféle befizetések és egyéb dologi kiadások (=49+50+51+54+58) (K35) | 87 375 880 | 118 778 233 | 4 227 993 | 114 550 240 | 163 905 321 | 130 356 | 114 550 240 |
| 60 | Dologi kiadások (=31+34+45+48+59) (K3) | 421 487 000 | 616 809 406 | 19 913 226 | 596 896 180 | 841 113 976 | 613 155 | 596 896 180 |
| 97 | Intézményi ellátottak pénzbeli juttatásai (>=98+99) (K47) | 30 000 | 10 265 | 0 | 10 265 | 30 000 | 0 | 10 265 |
| 120 | Ellátottak pénzbeli juttatásai (=61+62+73+74+85+94+97+100) (K4) | 30 000 | 10 265 | 0 | 10 265 | 30 000 | 0 | 10 265 |
| 125 | Egyéb elvonások, befizetések (K5023) | 0 | 17 903 | 0 | 17 903 | 0 | 0 | 17 903 |
| 126 | Elvonások és befizetések (=123+124+125) (K502) | 0 | 17 903 | 0 | 17 903 | 0 | 0 | 17 903 |
| 190 | Egyéb működési célú kiadások (=121+126+127+128+139+150+161+163+175+176+177+178+189) (K5) | 0 | 17 903 | 0 | 17 903 | 0 | 0 | 17 903 |
| 195 | Egyéb tárgyi eszközök beszerzése, létesítése (K64) | 0 | 1 204 663 | 0 | 1 204 663 | 0 | 0 | 1 204 663 |
| 200 | Beruházási célú előzetesen felszámított általános forgalmi adó (K67) | 0 | 325 414 | 0 | 325 414 | 0 | 0 | 325 414 |
| 201 | Beruházások (=191+192+194+195+196+198+200) (K6) | 0 | 1 530 077 | 0 | 1 530 077 | 0 | 0 | 1 530 077 |
| 269 | Költségvetési kiadások (=20+21+60+120+190+201+206+268) (K1-K8) | 1 876 622 627 | 2 967 606 071 | 19 913 226 | 2 947 692 845 | 4 725 881 920 | 613 155 | 2 947 692 845 |



02 - B1. - B7. Költségvetési bevételek

| # | Megnevezés | Eredeti előirányzat | Módosított előirányzat | Követelés - Költségvetési évben esedékes | Követelés - Költségvetési év követően esedékes | Teljesítés |
|-----|--|---------------------|------------------------|--|--|------------|
| 2 | 3 | 4 | 5 | 6 | 7 | 8 |
| 185 | Készletértékesítés ellenértéke (B401) | 40 000 | 452 249 | 452 249 | 288 608 | 452 249 |
| 186 | Szolgáltatások ellenértéke (>=187+188) (B402) | 20 400 000 | 16 850 484 | 17 105 290 | 42 451 | 16 850 484 |
| 187 | ebből:tárgyi eszközök bérbeadásából származó bevétel (B402) | 0 | 0 | 0 | 0 | 1 778 130 |
| 189 | Közvetített szolgáltatások ellenértéke (>=190) (B403) | 3 500 000 | 12 616 309 | 12 616 309 | 0 | 12 616 309 |
| 198 | Ellátási díjak (B405) | 19 296 000 | 34 857 699 | 40 535 858 | 0 | 34 857 699 |
| 199 | Kiszámlázott általános forgalmi adó (B406) | 6 464 000 | 7 773 140 | 7 852 798 | 86 246 | 7 773 140 |
| 218 | Egyéb működési bevételek (>=219+220) (B411) | 300 000 | 855 752 | 3 546 183 | 0 | 855 752 |
| 219 | ebből: a szerződés megerősítésével, a szerződésszegéssel kapcsolatos véglegesen járó bevételek, a szerződésen kívüli károkozásért, személyiségi, dologi vagy más jog megsértéséért, jogalap nélküli gazdagodásért kapott összegek (B411) | 0 | 0 | 0 | 0 | 660 075 |
| 221 | Működési bevételek (=185+186+189+191+198+199+200+209+216+217+218) (B4) | 50 000 000 | 73 405 633 | 82 108 687 | 417 305 | 73 405 633 |
| 226 | Egyéb tárgyi eszközök értékesítése (B53) | 0 | 39 370 | 39 370 | 0 | 39 370 |
| 232 | Felhalmozási bevételek (=222+224+226+227+230) (B5) | 0 | 39 370 | 39 370 | 0 | 39 370 |
| 285 | Költségvetési bevételek (=45+81+184+221+232+258+284) (B1-B7) | 50 000 000 | 73 445 003 | 82 148 057 | 417 305 | 73 445 003 |



| 03 - K9. Finanszírozási kiadások | | | | | | | | |
|----------------------------------|---|---------------------|------------------------|--|---|--|---|-------------------|
| # | Megnevezés | Eredeti előirányzat | Módosított előirányzat | Kötelezettségvállalás, más fizetési kötelezettség - Költségvetési évben esedékes | Kötelezettségvállalás, más fizetési kötelezettség - Költségvetési évben esedékes végleges | Kötelezettségvállalás, más fizetési kötelezettség - Költségvetési évet követően esedékes | Kötelezettségvállalás, más fizetési kötelezettség - Költségvetési évet követően esedékes végleges | Teljesítés |
| 2 | 3 | 4 | 5 | 6 | 7 | 8 | 9 | 10 |
| 19 | Államháztartáson belüli megelőlegezések visszafizetése (K914) | 0 | 75 615 101 | 0 | 75 615 101 | 0 | 0 | 75 615 101 |
| 27 | Belföldi finanszírozás kiadásai (=06+17+...+23+26) (K91) | 0 | 75 615 101 | 0 | 75 615 101 | 0 | 0 | 75 615 101 |
| 38 | Finanszírozási kiadások (=27+35+36+37) (K9) | 0 | 75 615 101 | 0 | 75 615 101 | 0 | 0 | 75 615 101 |



| 04 - B8. Finanszírozási bevételek | | | | | | | |
|-----------------------------------|--|----------------------|------------------------|--|--|----------------------|--|
| # | Megnevezés | Eredeti előirányzat | Módosított előirányzat | Követelés - Költségvetési évben esedékes | Követelés - Költségvetési évet követően esedékes | Teljesítés | |
| 2 | 3 | 4 | 5 | 6 | 7 | 8 | |
| 11 | Előző év költségvetési maradványának igénybevétele (B8131) | 0 | 80 725 867 | 80 725 867 | 0 | 80 725 867 | |
| 13 | Maradvány igénybevétele (=11+12) (B813) | 0 | 80 725 867 | 80 725 867 | 0 | 80 725 867 | |
| 16 | Központi, irányító szervei támogatás (B816) | 1 826 622 627 | 2 889 050 302 | 2 889 050 302 | 0 | 2 889 050 302 | |
| 22 | Belföldi finanszírozás bevételei (=04+10+13+...+18+21) (B81) | 1 826 622 627 | 2 969 776 169 | 2 969 776 169 | 0 | 2 969 776 169 | |
| 31 | Finanszírozási bevételek (=22+28+29+30) (B8) | 1 826 622 627 | 2 969 776 169 | 2 969 776 169 | 0 | 2 969 776 169 | |



05/A - Teljesített kiadások kormányzati funkcióként

| # | Megnevezés | Összesen | 018020 Központi költségvetési befizetések | 034020 Büntetés-végrehajtási tevékenységek | 041231 Rövid időtartamú közfoglalkoztatás | 999999 Kormányzati funkcióra fel nem osztott tevékenységek kiadásai és bevételei |
|----|--|----------------------|---|--|---|--|
| 01 | Törvény szerinti illetmények, munkabérek (K1101) | 1 224 961 569 | 0 | 1 224 961 569 | 0 | 0 |
| 03 | Céljuttatás, projektpremium (K1103) | 476 607 845 | 0 | 476 607 845 | 0 | 0 |
| 04 | Készenléti, ügyeleti, helyettesítési díj, túlóra, túlszolgálat (K1104) | 133 484 953 | 0 | 133 484 953 | 0 | 0 |
| 06 | Jubileumi jutalom (K1106) | 22 960 569 | 0 | 22 960 569 | 0 | 0 |
| 07 | Béren kívüli juttatások (K1107) | 35 163 349 | 0 | 35 163 349 | 0 | 0 |
| 08 | Ruházati költségterítés (K1108) | 14 659 236 | 0 | 14 659 236 | 0 | 0 |
| 09 | Közlekedési költségterítés (K1109) | 19 618 976 | 0 | 19 618 976 | 0 | 0 |
| 10 | Egyéb költségterítések (K1110) | 3 948 780 | 0 | 3 948 780 | 0 | 0 |
| 11 | Lakhatási támogatások (K1111) | 4 503 469 | 0 | 4 503 469 | 0 | 0 |
| 12 | Szociális támogatások (K1112) | 1 295 500 | 0 | 1 295 500 | 0 | 0 |
| 13 | Foglalkoztatottak egyéb személyi juttatásai (>=14) (K1113) | 44 696 019 | 0 | 44 696 019 | 0 | 0 |
| 15 | Foglalkoztatottak személyi juttatásai (=01+...+13) (K11) | 1 981 900 265 | 0 | 1 981 900 265 | 0 | 0 |
| 17 | Munkavégzésre irányuló egyéb jogviszonyban nem saját foglalkoztatottnak fizetett juttatások (K122) | 807 583 | 0 | 807 583 | 0 | 0 |
| 18 | Egyéb külső személyi juttatások (K123) | 96 567 039 | 0 | 96 567 039 | 0 | 0 |
| 19 | Külső személyi juttatások (=16+17+18) (K12) | 97 374 622 | 0 | 97 374 622 | 0 | 0 |
| 20 | Személyi juttatások (=15+19) (K1) | 2 079 274 887 | 0 | 2 079 274 887 | 0 | 0 |
| 21 | Munkaadókat terhelő járulékok és szociális hozzájárulási adó (=22+...+27) (K2) | 269 963 533 | 0 | 269 963 533 | 0 | 0 |
| 22 | ebből: szociális hozzájárulási adó (K2) | 255 801 611 | 0 | 255 801 611 | 0 | 0 |
| 25 | ebből: táppénz hozzájárulás (K2) | 8 595 844 | 0 | 8 595 844 | 0 | 0 |
| 27 | ebből: munkáltatót terhelő személyi jövedelemadó (K2) | 5 566 078 | 0 | 5 566 078 | 0 | 0 |
| 28 | Szakmai anyagok beszerzése (K311) | 6 936 215 | 0 | 6 936 215 | 0 | 0 |
| 29 | Üzemeltetési anyagok beszerzése (K312) | 214 316 975 | 0 | 214 316 975 | 0 | 0 |
| 31 | Készletbeszerzés (=28+29+30) (K31) | 221 253 190 | 0 | 221 253 190 | 0 | 0 |
| 33 | Egyéb kommunikációs szolgáltatások (K322) | 1 491 310 | 0 | 1 491 310 | 0 | 0 |
| 34 | Kommunikációs szolgáltatások (=32+33) (K32) | 1 491 310 | 0 | 1 491 310 | 0 | 0 |
| 35 | Közüzemi díjak (K331) | 160 399 711 | 0 | 160 399 711 | 0 | 0 |
| 37 | Bérelti és lízing díjak (>=38) (K333) | 1 263 932 | 0 | 1 263 932 | 0 | 0 |
| 39 | Karbantartási, kisjavítási szolgáltatások (K334) | 25 904 751 | 0 | 25 904 751 | 0 | 0 |
| 40 | Közvetített szolgáltatások (>=41) (K335) | 12 616 309 | 0 | 12 616 309 | 0 | 0 |
| 42 | Szakmai tevékenységet segítő szolgáltatások (K336) | 28 151 813 | 0 | 28 151 813 | 0 | 0 |
| 43 | Egyéb szolgáltatások (>=44) (K337) | 24 664 254 | 0 | 24 664 254 | 0 | 0 |
| 44 | ebből: biztosítási díjak (K337) | 967 452 | 0 | 967 452 | 0 | 0 |
| 45 | Szolgáltatási kiadások (=35+36+37+39+40+42+43) (K33) | 253 000 770 | 0 | 253 000 770 | 0 | 0 |
| 46 | Kiküldetések kiadásai (K341) | 6 600 670 | 0 | 6 600 670 | 0 | 0 |
| 48 | Kiküldetések, reklám- és propagandakiadások (=46+47) (K34) | 6 600 670 | 0 | 6 600 670 | 0 | 0 |
| 49 | Működési célú előzetesen felszámított általános forgalmi adó (K351) | 109 019 998 | 0 | 109 019 998 | 0 | 0 |
| 50 | Fizetendő általános forgalmi adó (K352) | 4 324 000 | 0 | 4 324 000 | 0 | 0 |
| 58 | Egyéb dologi kiadások (K355) | 1 206 242 | 0 | 1 206 242 | 0 | 0 |
| 59 | Különféle befizetések és egyéb dologi kiadások (=49+50+51+54+58) (K35) | 114 550 240 | 0 | 114 550 240 | 0 | 0 |
| 60 | Dologi kiadások (=31+34+45+48+59) (K3) | 596 896 180 | 0 | 596 896 180 | 0 | 0 |



05/A - Teljesített kiadások kormányzati funkcióként

| # | Megnevezés | Összesen | 018020 Központi költségvetési befizetések | 034020 Büntetés-végrehajtási tevékenységek | 041231 Rövid időtartamú közfoglalkoztatás | 999999 Kormányzati funkcióra fel nem osztott tevékenységek kiadásai és bevételei |
|-----|---|---------------|---|--|---|--|
| 97 | Intézményi ellátottak pénzbeli juttatásai (>=98+99) (K47) | 10 265 | 0 | 10 265 | 0 | 0 |
| 120 | Ellátottak pénzbeli juttatásai (=61+62+73+74+85+94+97+100) (K4) | 10 265 | 0 | 10 265 | 0 | 0 |
| 125 | Egyéb elvonások, befizetések (K5023) | 17 903 | 17 903 | 0 | 0 | 0 |
| 126 | Elvonások és befizetések (=123+124+125) (K502) | 17 903 | 17 903 | 0 | 0 | 0 |
| 190 | Egyéb működési célú kiadások (=121+126+127+128+139+150+161+163+175+176+177+178+189) (K5) | 17 903 | 17 903 | 0 | 0 | 0 |
| 195 | Egyéb tárgyi eszközök beszerzése, létesítése (K64) | 1 204 663 | 0 | 1 204 663 | 0 | 0 |
| 200 | Beruházási célú előzetesen felszámított általános forgalmi adó (K67) | 325 414 | 0 | 325 414 | 0 | 0 |
| 201 | Beruházások (=191+192+194+195+196+198+200) (K6) | 1 530 077 | 0 | 1 530 077 | 0 | 0 |
| 269 | Költségvetési kiadások (=20+21+60+120+190+201+206+268) (K1-K8) | 2 947 692 845 | 17 903 | 2 947 674 942 | 0 | 0 |
| 288 | Államháztartáson belüli megelőlegezések visszafizetése (K914) | 75 615 101 | 75 615 101 | 0 | 0 | 0 |
| 296 | Belföldi finanszírozás kiadásai (=275+286+...+292+295)(K91) | 75 615 101 | 75 615 101 | 0 | 0 | 0 |
| 307 | Finanszírozási kiadások (=296+304+305+306) (K9) | 75 615 101 | 75 615 101 | 0 | 0 | 0 |
| 308 | Kiadások összesen (=269+307) (K1-K9) | 3 023 307 946 | 75 633 004 | 2 947 674 942 | 0 | 0 |
| 309 | Átlagos statisztikai állományi létszám | 202 | 0 | 202 | 0 | 0 |



06/A - Teljesített bevételek kormányzati funkcióként

| # | Megnevezés | Összesen | 018030 Támogatási célú finanszírozási műveletek | 034020 Büntetés-végrehajtási tevékenységek | 041231 Rövid időtartamú közfoglalkoztatás | 999999 Kormányzati funkcióra fel nem osztott tevékenységek kiadásai és bevételei |
|-----|--|----------------------|---|--|---|--|
| 185 | Készletértékesítés ellenértéke (B401) | 452 249 | 0 | 452 249 | 0 | 0 |
| 186 | Szolgáltatások ellenértéke (>=187+188) (B402) | 16 850 484 | 0 | 16 850 484 | 0 | 0 |
| 187 | ebből:tárgyi eszközök bérbeadásából származó bevétel (B402) | 1 778 130 | 0 | 1 778 130 | 0 | 0 |
| 189 | Közvetített szolgáltatások ellenértéke (>=190) (B403) | 12 616 309 | 0 | 12 616 309 | 0 | 0 |
| 198 | Ellátási díjak (B405) | 34 857 699 | 0 | 34 857 699 | 0 | 0 |
| 199 | Kiszámlázott általános forgalmi adó (B406) | 7 773 140 | 0 | 7 773 140 | 0 | 0 |
| 218 | Egyéb működési bevételek (>=219+220) (B411) | 855 752 | 0 | 855 752 | 0 | 0 |
| 219 | ebből: a szerződés megerősítésével, a szerződésszegéssel kapcsolatos véglegesen járó bevételek, a szerződésen kívüli károkozásért, személyiségi, dologi vagy más jog megsértéséért, jogalap nélküli gazdagodásért kapott összegek (B411) | 660 075 | 0 | 660 075 | 0 | 0 |
| 221 | Működési bevételek (=185+186+189+191+198+199+200+209+216+217+218) (B4) | 73 405 633 | 0 | 73 405 633 | 0 | 0 |
| 226 | Egyéb tárgyi eszközök értékesítése (B53) | 39 370 | 0 | 39 370 | 0 | 0 |
| 232 | Felhalmozási bevételek (=222+224+226+227+230) (B5) | 39 370 | 0 | 39 370 | 0 | 0 |
| 285 | Költségvetési bevételek (=45+81+184+221+232+258+284) (B1-B7) | 73 445 003 | 0 | 73 445 003 | 0 | 0 |
| 296 | Előző év költségvetési maradványának igénybevétele (B8131) | 80 725 867 | 80 725 867 | 0 | 0 | 0 |
| 298 | Maradvány igénybevétele (=296+297) (B813) | 80 725 867 | 80 725 867 | 0 | 0 | 0 |
| 301 | Központi, irányító szervei támogatás (B816) | 2 889 050 302 | 2 889 050 302 | 0 | 0 | 0 |
| 307 | Belföldi finanszírozás bevételei (=289+295+298+...+303+306) (B81) | 2 969 776 169 | 2 969 776 169 | 0 | 0 | 0 |
| 316 | Finanszírozási bevételek (=307+313+314+315) (B8) | 2 969 776 169 | 2 969 776 169 | 0 | 0 | 0 |
| 317 | Bevételek összesen (=285+316) (B1-B8) | 3 043 221 172 | 2 969 776 169 | 73 445 003 | 0 | 0 |



| 07/A - Maradványkimutatás | | |
|---------------------------|--|----------------|
| # | Megnevezés | Összeg |
| 1 | 2 | 3 |
| 01 | 01 Alaptevékenység költségvetési bevételei | 73 445 003 |
| 02 | 02 Alaptevékenység költségvetési kiadásai | 2 947 692 845 |
| 03 | I Alaptevékenység költségvetési egyenlege (=01-02) | -2 874 247 842 |
| 04 | 03 Alaptevékenység finanszírozási bevételei | 2 969 776 169 |
| 05 | 04 Alaptevékenység finanszírozási kiadásai | 75 615 101 |
| 06 | II Alaptevékenység finanszírozási egyenlege (=03-04) | 2 894 161 068 |
| 07 | A) Alaptevékenység maradványa (=±I±II) | 19 913 226 |
| 15 | C) Összes maradvány (=A+B) | 19 913 226 |
| 16 | D) Alaptevékenység kötelezettségvállalással terhelt maradványa | 19 913 226 |




08 - Adatszolgáltatás a személyi juttatások és a foglalkoztatottak, választott tisztségviselők összetételéről

| # | Megnevezés | Létszám fő (Tervezett átlagos statisztikai állományi létszám, éves) | Törvény szerinti illetmények, munkabérek | Normatív jutalmak, céljuttatás, projektpremium | Készletléti, ügyeleti, helyettesítési díj, túlóra, túlszolgálat | Végkielégítés, jubileumi jutalom | Béren kívüli juttatások | Költségtérítések | Támogatások | Foglalkoztatottak egyéb személyi juttatásai | Választott tisztségviselők juttatásai |
|-----|--|---|--|--|---|----------------------------------|-------------------------|-------------------|------------------|---|---------------------------------------|
| 1 | 2 | 3 | 4 | 5 | 6 | 7 | 8 | 9 | 10 | 11 | 12 |
| 75 | főosztályvezető, főosztályvezető-helyettes, igazgató, főosztályvezetőnek minősülő vezető, főosztályvezető-helyettesnek minősülő vezető | 9 | 85 389 727 | 42 677 600 | 0 | 10 048 300 | 1 800 000 | 1 531 245 | 193 250 | 3 026 379 | 0 |
| 77 | I. besorolási osztály összesen | 23 | 183 076 967 | 81 866 246 | 13 348 495 | 3 731 610 | 4 600 000 | 6 877 040 | 501 700 | 4 570 203 | 0 |
| 78 | II. besorolási osztály összesen | 138 | 766 256 175 | 351 136 399 | 115 274 092 | 9 130 059 | 23 280 521 | 26 925 696 | 4 620 894 | 31 430 372 | 0 |
| 79 | RENDVÉDELMI SZERVEK HIVATÁSOS ÁLLOMÁNYA ÖSSZESEN (=74+...+78) | 170 | 1 034 722 869 | 475 680 245 | 128 622 587 | 22 909 969 | 29 680 521 | 35 333 981 | 5 315 844 | 39 026 954 | 0 |
| 81 | "A", "B" munkakör összesen | 11 | 93 718 800 | 0 | 893 121 | 0 | 1 720 000 | 1 045 480 | 212 575 | 1 726 208 | 0 |
| 83 | "E", "F" munkakör összesen | 11 | 34 479 900 | 927 600 | 1 456 920 | 50 600 | 1 850 000 | 1 096 803 | 115 950 | 2 040 000 | 0 |
| 84 | RENDVÉDELMI ALKALMAZOTTAK ÖSSZESEN (=80+...+83) | 22 | 128 198 700 | 927 600 | 2 350 041 | 50 600 | 3 570 000 | 2 142 283 | 328 525 | 3 766 208 | 0 |
| 99 | fizikai alkalmazott, a költségvetési szerveknél foglalkoztatott egyéb munkavállaló (fizikai alkalmazott) | 10 | 62 040 000 | 0 | 2 512 325 | 0 | 1 912 828 | 750 728 | 154 600 | 1 902 857 | 0 |
| 103 | EGYÉB FOGLALKOZTATOTTAK ÖSSZESEN (=96+...+102) | 10 | 62 040 000 | 0 | 2 512 325 | 0 | 1 912 828 | 750 728 | 154 600 | 1 902 857 | 0 |
| 116 | FOGLALKOZTATOTTAK ÖSSZESEN (=24+34+48+62+73+79+84+89+95+103+115) | 202 | 1 224 961 569 | 476 607 845 | 133 484 953 | 22 960 569 | 35 163 349 | 38 226 992 | 5 798 969 | 44 696 019 | 0 |
| 117 | Munkajogi zárólétszám (az időszak végén munkaviszonyban állók létszáma) (fő) | 425 | 0 | 0 | 0 | 0 | 0 | 0 | 0 | 0 | 0 |
| 118 | Üres álláshelyek száma az időszak végén | 30 | 0 | 0 | 0 | 0 | 0 | 0 | 0 | 0 | 0 |



09/A - A létszám funkciócsoportonkénti megoszlása

| # | Megnevezés | Vezetői létszám középfokú végzettséggel | Vezetői létszám felsőfokú végzettséggel | Vezetői létszám összesen | Nem vezetői létszám alacsony végzettséggel | Nem vezetői létszám középfokú végzettséggel | Nem vezetői létszám felsőfokú végzettséggel | Nem vezetői létszám összesen | Létszám összesen |
|-----------|--|---|---|--------------------------|--|---|---|------------------------------|------------------|
| 1 | 2 | 3 | 4 | 5 | 6 | 7 | 8 | 9 | 10 |
| 01 | a) csoport | 0 | 3 | 3 | 26 | 101 | 53 | 180 | 183 |
| 03 | Összesen (01+02) | 0 | 3 | 3 | 26 | 101 | 53 | 180 | 183 |
| 04 | Humánpolitikai | 0 | 1 | 1 | 0 | 0 | 0 | 0 | 1 |
| 05 | Gazdálkodási-költségvetési | 0 | 1 | 1 | 2 | 3 | 1 | 6 | 7 |
| 09 | Koordinációs | 0 | 1 | 1 | 0 | 0 | 0 | 0 | 1 |
| 10 | Informatikai | 0 | 1 | 1 | 0 | 0 | 0 | 0 | 1 |
| 12 | Egyéb (...) | 0 | 2 | 2 | 1 | 1 | 5 | 7 | 9 |
| 13 | Összesen (04+...+12) | 0 | 6 | 6 | 3 | 4 | 6 | 13 | 19 |
| 27 | Összesen (03+13+26) | 0 | 9 | 9 | 29 | 105 | 59 | 193 | 202 |
| 48 | Rendvédelmi szervek hivatásos állományú tagjai (49+50+51) | 0 | 9 | 9 | 21 | 93 | 47 | 161 | 170 |
| 49 | I. funkció csoport | 0 | 3 | 3 | 21 | 93 | 47 | 161 | 164 |
| 50 | II. funkció csoport | 0 | 6 | 6 | 0 | 0 | 0 | 0 | 6 |
| 52 | Rendvédelmi alkalmazottak (53+54+55) | 0 | 0 | 0 | 1 | 10 | 11 | 22 | 22 |
| 53 | I. funkció csoport | 0 | 0 | 0 | 0 | 6 | 5 | 11 | 11 |
| 54 | II. funkció csoport | 0 | 0 | 0 | 1 | 4 | 6 | 11 | 11 |
| 64 | Munka Törvénykönyve hatálya alá tartozók (65+66+67) | 0 | 0 | 0 | 7 | 2 | 1 | 10 | 10 |
| 65 | I. funkció csoport | 0 | 0 | 0 | 5 | 2 | 1 | 8 | 8 |
| 66 | II. funkció csoport | 0 | 0 | 0 | 2 | 0 | 0 | 2 | 2 |



| 12/A - Mérleg | | | | |
|---------------|--|----------------------|-------------------|----------------------|
| # | Megnevezés | Előző időszak | Módosítások (+/-) | Tárgyi időszak |
| 1 | 2 | 3 | 4 | 5 |
| 01 | A/I/1 Vagyoni értékű jogok | 25 458 544 | 0 | 21 155 027 |
| 02 | A/I/2 Szellemi termékek | 19 047 388 | 0 | 12 717 998 |
| 04 | A/I Immateriális javak (=A/I/1+A/I/2+A/I/3) | 44 505 932 | 0 | 33 873 025 |
| 05 | A/II/1 Ingatlanok és a kapcsolódó vagyoni értékű jogok | 3 752 986 718 | 0 | 3 638 124 622 |
| 06 | A/II/2 Gépek, berendezések, felszerelések, járművek | 232 722 912 | 0 | 192 036 310 |
| 07 | A/II/3 Tenyésztések | 939 986 | 0 | 770 675 |
| 10 | A/II Tárgyi eszközök (=A/II/1+...+A/II/5) | 3 986 649 616 | 0 | 3 830 931 607 |
| 29 | A) NEMZETI VAGYONBA TARTOZÓ BEFEKTETETT ESZKÖZÖK (=A/I+A/II+A/III+A/IV) | 4 031 155 548 | 0 | 3 864 804 632 |
| 30 | B/I/1 Vásárolt készletek | 49 961 791 | 0 | 39 074 543 |
| 35 | B/I Készletek (=B/I/1+...+B/I/5) | 49 961 791 | 0 | 39 074 543 |
| 45 | B) NEMZETI VAGYONBA TARTOZÓ FORGÓESZKÖZÖK (= B/I+B/II) | 49 961 791 | 0 | 39 074 543 |
| 49 | C/II/1 Forintpénztár | 712 490 | 0 | 903 480 |
| 52 | C/II Pénztárak, csekkek, betétkönyvek (=C/II/1+C/II/2+C/II/3) | 712 490 | 0 | 903 480 |
| 54 | C/III/2 Kincstárban vezetett forintszámlák | 32 569 693 | 0 | 49 591 006 |
| 55 | C/III Forintszámlák (=C/III/1+C/III/2) | 32 569 693 | 0 | 49 591 006 |
| 59 | C) PÉNZESZKÖZÖK (=C/I+...+C/IV) | 33 282 183 | 0 | 50 494 486 |
| 71 | D/I/4 Költségvetési évben esedékes követelések működési bevételre (=D/I/4a+...+D/I/4i) | 6 047 905 | 0 | 8 703 054 |
| 72 | D/I/4a - ebből: költségvetési évben esedékes követelések készletértékesítés ellenértékére, szolgáltatások ellenértékére, közvetített szolgáltatások ellenértékére | 0 | 0 | 254 806 |
| 74 | D/I/4c - ebből: költségvetési évben esedékes követelések ellátási díjakra | 5 089 206 | 0 | 5 678 159 |
| 75 | D/I/4d - ebből: költségvetési évben esedékes követelések kiszámlázott általános forgalmi adóra | 59 464 | 0 | 79 658 |
| 80 | D/I/4i - ebből: költségvetési évben esedékes követelések egyéb működési bevételekre | 899 235 | 0 | 2 690 431 |
| 103 | D/I Költségvetési évben esedékes követelések (=D/I/1+...+D/I/8) | 6 047 905 | 0 | 8 703 054 |
| 115 | D/II/4 Költségvetési évet követően esedékes követelések működési bevételre (=D/II/4a+...+D/II/4i) | 29 437 | 0 | 417 305 |
| 116 | D/II/4a - ebből: költségvetési évet követően esedékes követelések készletértékesítés ellenértékére, szolgáltatások ellenértékére, közvetített szolgáltatások ellenértékére | 25 651 | 0 | 331 059 |
| 119 | D/II/4d - ebből: költségvetési évet követően esedékes követelések kiszámlázott általános forgalmi adóra | 3 786 | 0 | 86 246 |
| 144 | D/II Költségvetési évet követően esedékes követelések (=D/II/1+...+D/II/8) | 29 437 | 0 | 417 305 |
| 145 | D/III/1 Adott előlegek (=D/III/1a+...+D/III/1f) | 1 000 986 | 0 | 7 743 500 |
| 147 | D/III/1b - ebből: beruházásokra, felújításokra adott előlegek | 861 315 | 0 | 39 370 |
| 148 | D/III/1c - ebből: készletekre adott előlegek | 103 661 | 0 | 7 483 538 |
| 151 | D/III/1f - ebből: túlfizetések, téves és visszajáró kifizetések | 36 010 | 0 | 220 592 |
| 157 | D/III/7 Folyósított, megelőlegezett társadalombiztosítási és családtámogatási ellátások elszámolása | 3 829 983 | 0 | 0 |
| 160 | D/III Követelés jellegű sajátos elszámolások (=D/III/1+...+D/III/9) | 4 830 969 | 0 | 7 743 500 |
| 161 | D) KÖVETELÉSEK (=D/I+D/II+D/III) | 10 908 311 | 0 | 16 863 859 |
| 164 | E/I/3 Adott előleghez kapcsolódó előzetesen felszámított nem levonható általános forgalmi adó | 260 545 | 0 | 2 024 200 |
| 165 | E/I/4 Más előzetesen felszámított nem levonható általános forgalmi adó | -260 545 | 0 | -2 024 200 |
| 168 | E/II/2 Más fizetendő általános forgalmi adó | -4 896 526 | 0 | 0 |
| 169 | E/II Fizetendő általános forgalmi adó elszámolása (=E/II/1+E/II/2) | -4 896 526 | 0 | 0 |



| 12/A - Mérleg | | | | |
|---------------|--|----------------------|-------------------|----------------------|
| # | Megnevezés | Előző időszak | Módosítások (+/-) | Tárgyi időszak |
| 1 | 2 | 3 | 4 | 5 |
| 170 | E/III/1 December havi illetmények, munkabérek elszámolása | 75 615 101 | 0 | 0 |
| 172 | E/III Egyéb sajátos eszközoldali elszámolások (=E/III/1+E/III/2) | 75 615 101 | 0 | 0 |
| 173 | E) EGYÉB SAJÁTOS ELSZÁMOLÁSOK (=E/I+E/II+E/III) | 70 718 575 | 0 | 0 |
| 174 | F/1 Eredményzempléltű bevételek aktív időbeli elhatárolása | 25 651 | 0 | 25 651 |
| 177 | F) AKTÍV IDŐBELI ELHATÁROLÁSOK (=F/1+F/2+F/3) | 25 651 | 0 | 25 651 |
| 178 | ESZKÖZÖK ÖSSZESEN (=A+B+C+D+E+F) | 4 196 052 059 | 0 | 3 971 263 171 |
| 179 | G/I Nemzeti vagyon induláskori értéke | 2 758 074 221 | 0 | 2 758 074 221 |
| 180 | G/II Nemzeti vagyon változásai | 2 625 969 242 | 0 | 2 641 875 412 |
| 181 | G/III Egyéb eszközök induláskori értéke és változásai | 8 647 208 | 0 | 8 647 208 |
| 182 | G/IV Felhalmozott eredmény | -1 167 818 594 | 0 | -1 465 550 836 |
| 184 | G/VI Mérleg szerinti eredmény | -297 732 242 | 0 | -150 992 980 |
| 185 | G/ SAJÁT TŐKE (= G/I+...+G/VI) | 3 927 139 835 | 0 | 3 792 053 025 |
| 212 | H/II/1 Költségvetési évet követően esedékes kötelezettségek személyi juttatásokra | 20 367 | 0 | 0 |
| 214 | H/II/3 Költségvetési évet követően esedékes kötelezettségek dologi kiadásokra | 24 186 104 | 0 | 613 155 |
| 224 | H/II/9 Költségvetési évet követően esedékes kötelezettségek finanszírozási kiadásokra (>=H/II/9a+...+H/II/9j) | 75 615 101 | 0 | 0 |
| 229 | H/II/9e - ebből: költségvetési évet követően esedékes kötelezettségek államháztartáson belüli megelőlegezések visszafizetésére | 75 615 101 | 0 | 0 |
| 235 | H/II Költségvetési évet követően esedékes kötelezettségek (=H/II/1+...+H/II/9) | 99 821 572 | 0 | 613 155 |
| 242 | H/III/7 Letétre, megőrzésre, fedezetkezelésre átvett pénzeszközök, biztosítékok | 33 262 931 | 0 | 40 348 960 |
| 245 | H/III Kötelezettség jellegű sajátos elszámolások (=H/III/1+...+H/III/10) | 33 262 931 | 0 | 40 348 960 |
| 246 | H) KÖTELEZETTSÉGEK (=H/I+H/II+H/III) | 133 084 503 | 0 | 40 962 115 |
| 249 | J/2 Költségek, ráfordítások passzív időbeli elhatárolása | 135 177 060 | 0 | 137 597 370 |
| 250 | J/3 Halasztott eredményzempléltű bevételek | 650 661 | 0 | 650 661 |
| 251 | J) PASSZÍV IDŐBELI ELHATÁROLÁSOK (=J/1+J/2+J/3) | 135 827 721 | 0 | 138 248 031 |
| 252 | FORRÁSOK ÖSSZESEN (=G+H+I+J) | 4 196 052 059 | 0 | 3 971 263 171 |



| 13/A - Eredménykimutatás | | | | |
|--------------------------|---|----------------------|-------------------|----------------------|
| # | Megnevezés | Előző időszak | Módosítások (+/-) | Tárgyi időszak |
| 1 | 2 | 3 | 4 | 5 |
| 02 | 02 Eszközök és szolgáltatások értékesítése nettó eredményszámléletű bevételei | 71 798 807 | 0 | 66 594 439 |
| 04 | I Tevékenység nettó eredményszámléletű bevétele (=01+02+03) | 71 798 807 | 0 | 66 594 439 |
| 08 | 06 Központi működési célú támogatások eredményszámléletű bevételei | 2 031 197 685 | 0 | 2 889 050 302 |
| 11 | 09 Különféle egyéb eredményszámléletű bevételek | 985 544 | 0 | 11 263 415 |
| 12 | III Egyéb eredményszámléletű bevételek (=06+07+08+09) | 2 032 183 229 | 0 | 2 900 313 717 |
| 13 | 10 Anyagköltség | 225 476 622 | 0 | 224 096 385 |
| 14 | 11 Igénybe vett szolgáltatások értéke | 163 343 139 | 0 | 229 863 470 |
| 15 | 12 Eladott áruk beszerzési értéke | 4 728 | 0 | 0 |
| 16 | 13 Eladott (közvetített) szolgáltatások értéke | 12 269 684 | 0 | 12 616 309 |
| 17 | IV Anyagjellegű ráfordítások (=10+11+12+13) | 401 094 173 | 0 | 466 576 164 |
| 18 | 14 Bérköltség | 1 112 261 257 | 0 | 1 856 579 259 |
| 19 | 15 Személyi jellegű egyéb kifizetések | 292 859 157 | 0 | 235 545 046 |
| 20 | 16 Bérjárulékok | 203 847 195 | 0 | 268 278 159 |
| 21 | V Személyi jellegű ráfordítások (=14+15+16) | 1 608 967 609 | 0 | 2 360 402 464 |
| 22 | VI Értéksökkenési leírás | 278 102 978 | 0 | 182 617 431 |
| 23 | VII Egyéb ráfordítások | 113 549 518 | 0 | 108 305 077 |
| 24 | A) TEVÉKENYSÉGEK EREDMÉNYE (=I±II+III-IV-V-VI-VII) | -297 732 242 | 0 | -150 992 980 |
| 44 | C) MÉRLEG SZERINTI EREDMÉNY (=±A±B) | -297 732 242 | 0 | -150 992 980 |



15/A - Kimutatás az immateriális javak, tárgyi eszközök koncesszióba, vagyonekezelésbe adott eszközök állományának alakulásáról

| # | Megnevezés | Immateriális javak | Ingtatlanok és kapcsolódó vagyoni értékű jogok | Gépek, berendezések, felszerelések, járművek | Tenyészállatok | Beruházások és felújítások | Koncesszióba, vagyonekezelésbe adott eszközök | Összesen (=3+4+5+6+7+8) |
|----|--|--------------------|--|--|----------------|----------------------------|---|-------------------------|
| 1 | 2 | 3 | 4 | 5 | 6 | 7 | 8 | 9 |
| 01 | Tárgyévi nyitó állomány (előző évi záró állomány) | 68 036 413 | 4 667 038 271 | 796 871 639 | 1 375 832 | 0 | 0 | 5 533 322 155 |
| 02 | Immateriális javak beszerzése, nem aktivált beruházások | 0 | 0 | 0 | 0 | 1 204 663 | 0 | 1 204 663 |
| 04 | Beruházásokból, felújításokból aktivált érték | 0 | 0 | 1 645 736 | 0 | 0 | 0 | 1 645 736 |
| 06 | Alapításkori átvétel, vagyonekezelésbe vétel miatti átvétel, vagyonekezelői jog visszavétele | 0 | 0 | 33 202 042 | 0 | 360 764 | 0 | 33 562 806 |
| 07 | Egyéb növekedés | 0 | 0 | 0 | 0 | 80 309 | 0 | 80 309 |
| 08 | Összes növekedés (=02+...+07) | 0 | 0 | 34 847 778 | 0 | 1 645 736 | 0 | 36 493 514 |
| 09 | Értékesítés | 0 | 0 | 39 370 | 0 | 0 | 0 | 39 370 |
| 10 | Hiány, selejtezés, megsemmisülés | 8 183 996 | 0 | 52 801 758 | 0 | 0 | 0 | 60 985 754 |
| 12 | Költségvetési szerv, társulás alapításkori átadás, vagyonekezelésbe adás miatti átadás, vagyonekezelői jog visszaadása | 0 | 0 | 4 463 934 | 0 | 0 | 0 | 4 463 934 |
| 13 | Egyéb csökkenés | 0 | 0 | 95 939 | 0 | 1 645 736 | 0 | 1 741 675 |
| 14 | Összes csökkenés (=09+...+13) | 8 183 996 | 0 | 57 401 001 | 0 | 1 645 736 | 0 | 67 230 733 |
| 15 | Bruttó érték összesen (=01+08-14) | 59 852 417 | 4 667 038 271 | 774 318 416 | 1 375 832 | 0 | 0 | 5 502 584 936 |
| 16 | Terv szerinti értékcsökkenés nyitó állománya | 23 530 481 | 914 051 553 | 564 148 727 | 435 846 | 0 | 0 | 1 502 166 607 |
| 17 | Terv szerinti értékcsökkenés növekedése | 10 632 907 | 114 862 096 | 74 883 442 | 169 311 | 0 | 0 | 200 547 756 |
| 18 | Terv szerinti értékcsökkenés csökkenése | 8 183 996 | 0 | 56 750 063 | 0 | 0 | 0 | 64 934 059 |
| 19 | Terv szerinti értékcsökkenés záró állománya (=16+17-18) | 25 979 392 | 1 028 913 649 | 582 282 106 | 605 157 | 0 | 0 | 1 637 780 304 |
| 21 | Terven felüli értékcsökkenés növekedés | 0 | 0 | 61 608 | 0 | 0 | 0 | 61 608 |
| 22 | Terven felüli értékcsökkenés visszairás, kivétel | 0 | 0 | 61 608 | 0 | 0 | 0 | 61 608 |
| 24 | Értékcsökkenés összesen (=19+23) | 25 979 392 | 1 028 913 649 | 582 282 106 | 605 157 | 0 | 0 | 1 637 780 304 |
| 25 | Eszközök nettó értéke (=15-24) | 33 873 025 | 3 638 124 622 | 192 036 310 | 770 675 | 0 | 0 | 3 864 804 632 |
| 26 | Teljesen (0-ig) leirt eszközök bruttó értéke | 988 650 | 0 | 445 347 946 | 275 832 | 0 | 0 | 446 612 428 |



16/A - Az eszközök értékvesztésének alakulása

| # | Megnevezés | Nyitó adatok, bekerülési érték | Nyitó adatok, értékvesztés | Tárgyidőszakban elszámolt értékvesztés | Tárgyidőszakban visszairt értékvesztés | Záró adatok, bekerülési érték | Záró adatok, értékvesztés |
|----|--|--------------------------------|----------------------------|--|--|-------------------------------|---------------------------|
| 1 | 2 | 3 | 4 | 5 | 6 | 7 | 8 |
| 01 | Adott előlegek | 1 000 986 | 0 | 0 | 0 | 7 743 500 | 0 |
| 04 | Készletek | 49 961 791 | 0 | 0 | 0 | 39 074 543 | 0 |
| 08 | Követelések a követelés jellegű sajátos elszámolások kivételével | 6 684 852 | 607 510 | 590 379 | 0 | 10 318 248 | 1 197 889 |
| 11 | Összesen (=01+...+10) | 57 647 629 | 607 510 | 590 379 | 0 | 57 136 291 | 1 197 889 |



PIR: 752303

Éves költségvetési beszámoló

VESZPRÉM MEGYEI BÜNTETÉS-VÉGREHAJTÁSI INTÉZET


Fejezet: 14/00 Címrend: 0500 ÁHT: 050951

Szakág: 842340 Szektor: 1051 Időszak: 2022.2

Készült: 2023.04.11 13:15

Értéktípus: Forint

| 17/A - Tájékoztató adatok | | |
|---------------------------|--|-----------|
| # | Megnevezés | Összeg |
| 1 | 2 | 3 |
| 01 | Betegszabadsággal összefüggő munkáltatói kifizetés | 2 242 372 |
| 02 | Betegszabadsággal összefüggő kifizetésben részesülők száma | 49 |
| 36 | A költségvetési szervek, helyi önkormányzatok, nemzetiségi önkormányzatok, társulások, térségi fejlesztési tanácsok Áht. 10. § (4) bekezdése alapján történő nyilatkozata arról, hogy rendelkeznek-e gazdasági szervezettel (igen=1, nem=2) | 2 |
| 37 | A gazdasági szervezettel nem rendelkező költségvetési szervek, helyi önkormányzatok, nemzetiségi önkormányzatok, társulások, térségi fejlesztési tanácsok esetén az Áht. 10. § (4) bekezdése alapján a gazdasági szervezet feladatait ellátó szervezet törzskönyvi azonosító (PIR) száma | 752 303 |



PK_A - Tárgyidőszaki pénzforgalom levezetése a főkönyvi kivonat adatai alapján

| # | Megnevezés | Összeg (a főkönyvben szereplő előjelnek megfelelően) Ft-ban |
|----|---|---|
| 1 | 2 | 3 |
| 01 | A. 32-33. számlák nyitó tárgyidőszaki egyenlege összesen (=2+3) | 33 282 183 |
| 02 | 32. számlák nyitó tárgyidőszaki egyenlege [+32] | 712 490 |
| 03 | 33. számlák nyitó tárgyidőszaki egyenlege [(331-3318) + (332-3328)] | 32 569 693 |
| 04 | B. Korrekciós tételek összesen: (5+6+7+8-9-10-11-12-13-14+15-16-23-30-31-32-33-34-35-36+39+42+43+44+45+46+47-50+51-52) | 17 212 303 |
| 05 | Kiadások nyilvántartási ellenszámla tárgyidőszaki egyenlege [-003] | -3 023 307 946 |
| 06 | Bevételek nyilvántartási ellenszámla tárgyidőszaki egyenlege [+005] | 3 043 221 172 |
| 07 | Előző év költségvetési maradványának igénybevétele teljesítése tárgyidőszaki egyenlege [-0981313] | -80 725 867 |
| 14 | Adott előleghoz kapcsolódó előzetesen felszámított nem levonható általános forgalmi adó tárgyidőszaki forgalma [+/-36413] | 1 763 655 |
| 16 | Adott előlegek számla tárgyidőszaki forgalma összesen [+/-3651] | 6 742 514 |
| 18 | Beruházásokra, felújításokra adott előlegek tárgyidőszaki forgalma [+/-36512] | -821 945 |
| 19 | Készletekre adott előlegek tárgyidőszaki forgalma [+/-36513] | 7 379 877 |
| 22 | Túlfizetések, téves és visszajáró kifizetések tárgyidőszaki forgalma [+/-36516] | 184 582 |
| 34 | Folyósított, megelőlegezett társadalombiztosítási és családtámogatási ellátások elszámolása számla tárgyidőszaki forgalma [+/-3657] | -3 829 983 |
| 36 | Egyéb sajátos eszközoldali elszámolások tárgyidőszaki forgalma összesen [+/-366] | -75 615 101 |
| 37 | December havi illetmények, munkabérek elszámolása számla tárgyidőszaki forgalma [+/-3661] | -75 615 101 |
| 46 | Letétre, megőrzésre, fedezetkezelésre átvett pénzeszközök, biztosítékok tárgyidőszaki forgalma [+/-3678] | -7 086 029 |
| 53 | C. 32-33. számlák számított tárgyidőszaki záró egyenlege (A + B) | 50 494 486 |
| 54 | D. 32-33. számlák főkönyvi kivonat szerinti záró tárgyidőszaki egyenlege [+32 + (331-3318) + (332-3328)] | 50 494 486 |
| 64 | Tájékoztató adat: Kincsrában vezetett forintszámlák tárgyidőszaki záró állománya [3312] | 49 591 006 |

Walu
Lau





Adatellenőrző kód: 1c1b73632013-13-1624d622a-30-75-1730422f1c

Fejezeti jellemző adatok

| | |
|---------------|-------------------|
| 14 fejezet | 0500 cím/alcím |
|---------------|-------------------|

A fejezet megnevezése, székhelye:

BELÜGMINISZTERIUM
BUDAPEST

Önkormányzati jellemző adatok

| | | |
|--------------------|-----------------|---------------------|
| megye/ vármegye | pénzügyi körzet | település- típus |
|--------------------|-----------------|---------------------|

A megye/vármegye megnevezése, önkormányzat
székhelye:

.....
.....
.....

Szerv számjele

| | | |
|-------------------------|-----------------|----------------------|
| 752303 PIR-törzsszám | 1051 szektor | 842340 szakágazat |
|-------------------------|-----------------|----------------------|

A szerv megnevezése, székhelye:

VESZPRÉM MEGYEI BÜNTETÉS-VÉGREHAJTÁSI INTÉZET

8200 Veszprém Külső-Kádártai út 12

Írányító (fejezetet irányító) szerv:

BÜNTETÉS-VÉGREHAJTÁS ORSZÁGOS PARANCSNOKSÁG

Időközi mérlegjelentés - IV. negyedév (Éves elszámolás)

| | | | | | | |
|-------|------|-------|--------|---|-------|-------|
| típus | év | hónap | naptól | - | hónap | napig |
| | 2022 | 01 | 01 | | 12 | 31 |

Veszprém, 2023. év. április hó. 12. nap



a szerv gazdasági vezetője





a szerv vezetője

Készítette, ill. felvilágosítást nyújt:

KEHETH ANITA (név)

88/591-570 (telefon)

1. Az irányító (fejezetet irányító) szerv részéről jóváhagyta:

KE (alíráás)

Kaposszevári Grábfő Tünde (név, telefon)

200-310

a szerv adatszolgáltatási, beszámolási tevékenységeit ellátó
kölségvetési szerv PIR-törzsszáma

752303


a szerv könyvvezetési feladatainak teljesítésére használt
számviteli program neve

FORRASDOT.NET

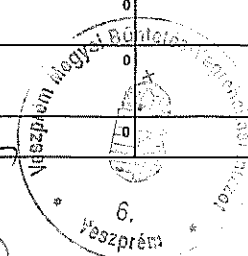
| Tartalomjegyzék | |
|-----------------|-----------------------------------|
| Szám | Úrlap megnevezés |
| 1A | Az eszközök és források alakulása |
| 1D | Tájékoztató adatok |



| Üres űrlapok jegyzéke | |
|-----------------------|---|
| Szám | Űrlap megnevezés |
| 1B | A részesedések és a részesedések utáni osztalékok alakulása |



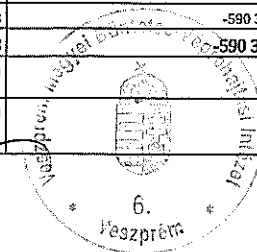
| 1A - Az eszközök és források alakulása | | | | | | | | |
|--|---|---------------------------|---|---|-----------------------|-----------------|--|--|
| # | Megnevezés | Állomány a tárgyév elején | Állományváltozás pénzforgalmi tranzakciók miatt | Állományváltozás nem pénzforgalmi tranzakciók miatt | Egyéb volumenváltozás | Értékelés | Állomány a tárgyidőszak végén (=3+...+7) | |
| 1 | 2 | 3 | 4 | 5 | 6 | 7 | 8 | |
| 01 | A/II/1 Vagyoni értékű jogok | 25 458 544 | 0 | -4 303 517 | 0 | 0 | 21 155 027 | |
| 02 | A/II/2 Szellemi termékek | 19 047 388 | 0 | -6 329 390 | 0 | 0 | 12 717 998 | |
| 04 | A/II Immateriális javak (=A/II/1+A/II/2+A/II/3) | 44 505 932 | 0 | -10 632 907 | 0 | 0 | 33 873 025 | |
| 05 | A/III/1 Ingatlanok és a kapcsolódó vagyoni értékű jogok | 3 752 986 718 | 0 | -114 862 096 | 0 | 0 | 3 638 124 622 | |
| 06 | A/III/2 Gépek, berendezések, felszerelések, járművek | 232 722 912 | 0 | -40 624 994 | -61 608 | 0 | 192 036 310 | |
| 07 | A/III/3 Tenyészállatok | 939 986 | 0 | -169 311 | 0 | 0 | 770 675 | |
| 10 | A/II Tárgyi eszközök (=A/III/1+...+A/III/5) | 3 986 649 616 | 0 | -155 656 401 | -61 608 | 0 | 3 830 931 607 | |
| 29 | A) NEMZETI VAGYONBA TARTOZÓ BEFEKTETETT ESZKÖZÖK (=A/II+A/III+A/III/A/IV) | 4 031 155 548 | 0 | -166 289 308 | -61 608 | 0 | 3 864 804 632 | |
| 30 | B/II/1 Vásárolt készletek | 49 961 791 | 0 | -10 887 248 | 0 | 0 | 39 074 543 | |
| 35 | B/II Készletek (=B/II/1+...+B/II/5) | 49 961 791 | 0 | -10 887 248 | 0 | 0 | 39 074 543 | |
| 45 | B) NEMZETI VAGYONBA TARTOZÓ FORGÓESZKÖZÖK (=B/II+B/III) | 49 961 791 | 0 | -10 887 248 | 0 | 0 | 39 074 543 | |
| 51 | C/II/1 Forintpénztár | 712 490 | 190 990 | 0 | 0 | 0 | 903 480 | |
| 54 | C/II Pénztárak, csekkék, betétkönyvek (=C/II/1+C/II/2+C/II/3) | 712 490 | 190 990 | 0 | 0 | 0 | 903 480 | |
| 56 | C/III/2 Kincstárban vezetett forringszámlák | 32 569 693 | 17 021 313 | 0 | 0 | 0 | 49 591 006 | |
| 57 | C/III Forringszámlák (=C/III/1+C/III/2) | 32 569 693 | 17 021 313 | 0 | 0 | 0 | 49 591 006 | |
| 61 | C) PÉNZESZKÖZÖK (=C/II+...+C/IV) | 33 282 183 | 17 212 303 | 0 | 0 | 0 | 50 494 486 | |
| 73 | D/II/4 Költségvetési évben esedékes követelések működési bevételre (=D/II/4a+...+D/II/4i) | 6 047 905 | -69 455 351 | 72 700 879 | 0 | -590 379 | 8 703 054 | |
| 74 | D/II/4a - ebből: költségvetési évben esedékes követelések készletértékesítés ellenértékére, szolgáltatások ellenértékére, közvetített szolgáltatások ellenértékére | 0 | -26 788 808 | 27 043 614 | 0 | 0 | 254 806 | |
| 76 | D/II/4c - ebből: költségvetési évben esedékes követelések ellátási díjakra | 5 089 206 | -34 857 699 | 36 019 293 | 0 | -572 641 | 5 678 159 | |
| 77 | D/II/4d - ebből: költségvetési évben esedékes követelések kiszámlázott általános forgalmi adóra | 59 464 | -6 965 692 | 6 985 886 | 0 | 0 | 79 658 | |
| 82 | D/II/4i - ebből: költségvetési évben esedékes követelések egyéb működési bevételre | 899 235 | -843 152 | 2 652 086 | 0 | -17 738 | 2 690 431 | |
| 83 | D/II/5 Költségvetési évben esedékes követelések felhalmozási bevételre (=D/II/5a+...+D/II/5e) | 0 | -39 370 | 39 370 | 0 | 0 | 0 | |
| 86 | D/II/5c - ebből: költségvetési évben esedékes követelések egyéb tárgyi eszközök értékesítésére | 0 | -39 370 | 39 370 | 0 | 0 | 0 | |
| 97 | D/II/8 Költségvetési évben esedékes követelések finanszírozási bevételre (=D/II/8a+...+D/II/8g) | 0 | -2 889 050 302 | 2 889 050 302 | 0 | 0 | 0 | |
| 105 | D/II Költségvetési évben esedékes követelések (=D/II/1+...+D/II/8) | 6 047 905 | -2 958 545 023 | 2 961 790 551 | 0 | -590 379 | 8 703 054 | |
| 117 | D/III/4 Költségvetési évét követően esedékes követelések működési bevételre (=D/III/4a+...+D/III/4i) | 29 437 | 0 | 387 868 | 0 | 0 | 417 305 | |
| 118 | D/III/4a - ebből: költségvetési évét követően esedékes követelések készletértékesítés ellenértékére, szolgáltatások ellenértékére, közvetített szolgáltatások ellenértékére | 25 651 | 0 | 305 408 | 0 | 0 | 331 059 | |
| 121 | D/III/4d - ebből: költségvetési évét követően esedékes követelések kiszámlázott általános forgalmi adóra | 3 786 | 0 | 82 460 | 0 | 0 | 86 246 | |



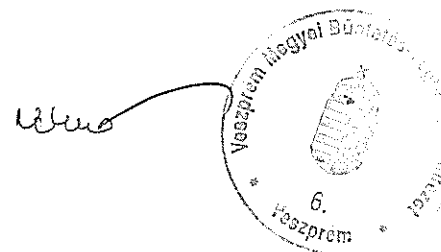
1A - Az eszközök és források alakulása

| # | Megnevezés | Állomány a tárgyév elején | Állományváltozás pénzforgalmi tranzakciók miatt | Állományváltozás nem pénzforgalmi tranzakciók miatt | Egyéb volumenváltozás | Értékelés | Állomány a tárgyidőszak végén (=3+...+7) |
|-----|--|---------------------------|---|---|-----------------------|-----------|--|
| 1 | 2 | 3 | 4 | 5 | 6 | 7 | 8 |
| 146 | D/II Költségvetési évben esedékes követelések (=D/II/1+...+D/II/8) | 29 437 | 0 | 387 868 | 0 | 0 | 417 305 |
| 147 | D/III/1 Adott előlegek (=D/III/1a+...+D/III/1f) | 1 000 986 | 73 428 705 | -66 686 191 | 0 | 0 | 7 743 500 |
| 149 | D/III/1b - ebből: beruházásokra, felújításokra adott előlegek | 861 315 | 35 802 | -857 747 | 0 | 0 | 39 370 |
| 150 | D/III/1c - ebből: készletekre adott előlegek | 103 661 | 8 732 411 | -1 352 534 | 0 | 0 | 7 483 538 |
| 152 | D/III/1e - ebből: foglalkoztatottaknak adott előlegek | 0 | 4 681 850 | -4 681 850 | 0 | 0 | 0 |
| 153 | D/III/1f - ebből: túlfizetések, téves és visszajáró kifizetések | 36 010 | 59 978 642 | -59 794 060 | 0 | 0 | 220 592 |
| 155 | D/III/3 Más által beszedett bevételek elszámolása | 0 | -8 000 | 8 000 | 0 | 0 | 0 |
| 159 | D/III/7 Folyósított, megelőlegezett társadalombiztosítási és családtámogatási ellátások elszámolása | 3 829 983 | -31 624 386 | 27 794 403 | 0 | 0 | 0 |
| 162 | D/III Követelés jellegű sajátos elszámolások (=D/III/1+...+D/III/9) | 4 830 969 | 41 796 319 | -38 883 788 | 0 | 0 | 7 743 500 |
| 163 | D) KÖVETELÉSEK (=D/II+D/III) | 10 908 311 | -2 916 748 704 | 2 923 294 631 | 0 | -590 379 | 16 863 859 |
| 166 | E/II/3 Adott előleghez kapcsolódó előzetesen felszámított nem levonható általános forgalmi adó | 260 545 | 2 361 397 | -597 742 | 0 | 0 | 2 024 200 |
| 167 | E/II/4 Más előzetesen felszámított nem levonható általános forgalmi adó | -260 545 | 0 | -1 763 655 | 0 | 0 | -2 024 200 |
| 168 | E/II Előzetesen felszámított általános forgalmi adó elszámolása (=E/II/1+...+E/II/4) | 0 | 2 361 397 | -2 361 397 | 0 | 0 | 0 |
| 170 | E/II/2 Más fizetendő általános forgalmi adó | -4 896 526 | 0 | 4 896 526 | 0 | 0 | 0 |
| 171 | E/II Fizetendő általános forgalmi adó elszámolása (=E/II/1+E/II/2) | -4 896 526 | 0 | 4 896 526 | 0 | 0 | 0 |
| 172 | E/III/1 December havi illetmények, munkabérek elszámolása | 75 615 101 | 0 | -75 615 101 | 0 | 0 | 0 |
| 175 | E/III/4 Aazonosítás alatt álló tételek | 0 | 91 887 772 | -91 887 772 | 0 | 0 | 0 |
| 176 | E/III Egyéb sajátos eszközoldali elszámolások (=E/III/1+...+E/III/4) | 75 615 101 | 91 887 772 | -167 502 873 | 0 | 0 | 0 |
| 177 | E) EGYÉB SAJÁTOS ELSZÁMOLÁSOK (=E/II+E/III) | 70 718 575 | 94 249 169 | -164 967 744 | 0 | 0 | 0 |
| 178 | F/1 Eredményszemléletű bevételek aktív időbeli elhatárolása | 25 651 | 0 | 0 | 0 | 0 | 25 651 |
| 181 | F) AKTÍV IDŐBELI ELHATÁROLÁSOK (=F/1+F/2+F/3) | 25 651 | 0 | 0 | 0 | 0 | 25 651 |
| 182 | ESZKÖZÖK ÖSSZESEN (=A+B+C+D+E+F) | 4 196 052 059 | -2 805 287 232 | 2 581 150 331 | -61 608 | -590 379 | 3 971 263 171 |
| 183 | G/1 Nemzeti vagyon induláskori értéke | 2 758 074 221 | 0 | 0 | 0 | 0 | 2 758 074 221 |
| 184 | G/II Nemzeti vagyon változása | 2 625 969 242 | 0 | 15 906 170 | 0 | 0 | 2 641 875 412 |
| 185 | G/III Egyéb eszközök induláskori értéke és változása | 8 647 208 | 0 | 0 | 0 | 0 | 8 647 208 |
| 186 | G/IV Felhalmozott eredmény | -1 167 818 594 | 0 | -297 732 242 | 0 | 0 | -1 465 550 836 |
| 188 | G/VI Mérleg szerinti eredmény | -297 732 242 | 0 | 147 391 249 | -61 608 | -590 379 | -150 992 980 |
| 189 | G) SAJÁT TŐKE (=G/1+...+G/VI) | 3 927 139 835 | 0 | -134 434 823 | -61 608 | -590 379 | 3 792 053 025 |
| 190 | H/II/1 Költségvetési évben esedékes kötelezettségek személyi juttatásokra | 0 | -1 949 816 031 | 1 949 816 031 | 0 | 0 | 0 |
| 191 | H/II/2 Költségvetési évben esedékes kötelezettségek munkaadókat terhelő járulékokra és szociális hozzájárulási adóra | 0 | -245 503 000 | 245 503 000 | 0 | 0 | 0 |

Kúcs



| 1A - Az eszközök és források alakulása | | | | | | | |
|--|---|---------------------------|---|---|-----------------------|-----------------|--|
| # | Megnevezés | Állomány a tárgyév elején | Állományváltozás pénzforgalmi tranzakciók miatt | Állományváltozás nem pénzforgalmi tranzakciók miatt | Egyéb volumenváltozás | Értékelés | Állomány a tárgyidőszak végén (=3+...+7) |
| 1 | 2 | 3 | 4 | 5 | 6 | 7 | 8 |
| 192 | H/1/3 Költségvetési évben esedékes kötelezettségek dologi kiadásokra | 0 | -591 651 370 | 591 651 370 | 0 | 0 | 0 |
| 193 | H/1/4 Költségvetési évben esedékes kötelezettségek ellátottak pénzbeli juttatásaira | 0 | -10 265 | 10 265 | 0 | 0 | 0 |
| 194 | H/1/5 Költségvetési évben esedékes kötelezettségek egyéb működési célú kiadásokra (=>H/1/5a+H/1/5b) | 0 | -17 903 | 17 903 | 0 | 0 | 0 |
| 197 | H/1/6 Költségvetési évben esedékes kötelezettségek beruházásokra | 0 | -367 692 | 367 692 | 0 | 0 | 0 |
| 216 | H/I Költségvetési évben esedékes kötelezettségek (=H/1/1+...+H/1/9) | 0 | -2 787 366 261 | 2 787 366 261 | 0 | 0 | 0 |
| 217 | H/1/1 Költségvetési évet követően esedékes kötelezettségek személyi juttatásokra | 20 367 | 0 | -20 367 | 0 | 0 | 0 |
| 219 | H/1/3 Költségvetési évet követően esedékes kötelezettségek dologi kiadásokra | 24 186 104 | 0 | -23 572 949 | 0 | 0 | 613 155 |
| 229 | H/1/9 Költségvetési évet követően esedékes kötelezettségek finanszírozási kiadásokra (=>H/1/9a+...+H/1/9j) | 75 615 101 | 0 | -75 615 101 | 0 | 0 | 0 |
| 234 | H/1/9e - ebből: költségvetési évet követően esedékes kötelezettségek állambiztosításon belüli megelőlegzések visszafizetésére | 75 615 101 | 0 | -75 615 101 | 0 | 0 | 0 |
| 240 | H/II Költségvetési évet követően esedékes kötelezettségek (=H/II/1+...+H/II/9) | 99 821 572 | 0 | -99 208 417 | 0 | 0 | 613 155 |
| 241 | H/II/1 Kapott előlegek | 0 | -24 999 000 | 24 999 000 | 0 | 0 | 0 |
| 247 | H/II/7 Letétre, megőrzésre, fedezetkezelésre átvett pénzeszközök, biztosítékok | 33 262 931 | 7 078 029 | 8 000 | 0 | 0 | 40 348 960 |
| 250 | H/III Kötelezettség jellegű sajátos elszámolások (=H/III/1+...+H/III/9) | 33 262 931 | -17 920 971 | 25 007 000 | 0 | 0 | 40 348 960 |
| 251 | H) KÖTELEZETTSÉGEK (=H/I+H/II+H/III) | 133 084 503 | -2 805 287 232 | 2 713 164 844 | 0 | 0 | 40 962 115 |
| 254 | J/2 Költségek, ráfordítások passzív időbeli elhatárolása | 135 177 060 | 0 | 2 420 310 | 0 | 0 | 137 597 370 |
| 255 | J/3 Halasztott eredményzempléitű bevételek | 650 661 | 0 | 0 | 0 | 0 | 650 661 |
| 256 | J) PASSZÍV IDŐBELI ELHATÁROLÁSOK (=J/1+J/2+J/3) | 135 827 721 | 0 | 2 420 310 | 0 | 0 | 138 248 031 |
| 257 | FORRÁSOK ÖSSZESEN (=G+H+I+J) | 4 196 052 059 | -2 805 287 232 | 2 581 150 331 | -61 608 | -590 379 | 3 971 263 171 |



| 1D - Tájékoztató adatok | | | | | | | |
|-------------------------|---|---------------------------|---|---|------------------------|-----------|--|
| # | Megnevezés | Állomány a tárgyév elején | Állományváltozás pénzforgalmi tranzakciók miatt | Állományváltozás nem pénzforgalmi tranzakciók miatt | Egyéb volumen-változás | Értékelés | Állomány a tárgyidőszak végén (=3+...+7) |
| 1 | 2 | 3 | 4 | 5 | 6 | 7 | 8 |
| 02 | Lejárt követelések működési bevételekből (D/I/4 sorból) | 5 191 030 | 2 961 844 | 550 180 | 0 | 0 | 8 703 054 |
| 07 | Lejárt követelések összesen (01+02+03+04+05+06) | 5 191 030 | 2 961 844 | 550 180 | 0 | 0 | 8 703 054 |



