

NYILATKOZAT

Költségvetési szerv törzsszáma:752138

Költségvetési szerv megnevezése: Pálhalmi Országos Büntetés-Végrehajtási Intézet

Alulírott Faragó László bv.örgy., a fent nevezett költségvetési szerv gazdasági vezetője nyilatkozom, hogy a 2021. évi elemi költségvetés

- Belügyminisztériumhoz
- Büntetés-végrehajtás Országos Parancsnoksága középírányító szervhez

eljuttatott elektronikus példánya megegyezik a nyomtatott, hitelesített (lepecsételt, aláírt) példánnyal.

Pálhalma, 2021.01.11.




költségvetési szerv gazdasági vezetője



PÁLHALMAI ORSZÁGOS BÜNTETÉS-VÉGREHAJTÁSI INTÉZET

A 2021. évi elemi költségvetés szöveges indoklása

Az intézet 2021. évi elemi költségvetését a 30500/10583-91/2020. iktatószámú levél mellékletében kiadott tájékoztató alapján, az alábbi tényezők figyelembe vételével készítette el.

Személyi juttatások:

- A törvény szerinti illetmények, munkabérek várható szükséglete a tervezési munkalapokon, személyenként került megtervezésre a finanszírozott létszámnak megfelelően, mely intézetünkénél 487 fő.
- A személyi juttatásokon belül szabadság megváltás, végkielégítés, betegszabadság címen nem terveztünk.
- A jubileumi jutalom soron a 2021. évben jubileumi jutalomra jogosult személyek részére történő várható kifizetések, valamint a BM alkalmazási jogviszony után járó jutalom kifizetései szerepelnek.
- Ruházati költségtérítésnél hivatásos állománynál 96.625 Ft/fő értékkel számoltunk. Az új felszerelő dolgozók részére ruházati költségtérítést nem terveztünk.
- A béren kívüli juttatásokat a személyi juttatásoknál 200.000 Ft/fő összeggel kerütek kimutatásra.
- A támogatások között az albérleti hozzájárulás és a szülési segély került megtervezésre, továbbá a finanszírozott létszámra vonatkozóan 2.000 Ft/fő összegben keretet képeztünk a szociális- és temetési segélyekre.
- Az egyéb költségtérítés rovaton a 4.000,- Ft/fő számlavezetési költség továbbá a fogászat és szemüveg költségtérítés szerepel.
- Az egyéb külső személyi juttatásokon a az 1 fő dietetikus és fogvatartotti munkadíjak, ösztöndíjak összegét a 2021. évre várható munka- és ösztöndíj díjak összegével határoztuk meg. Ezen a rovaton terveztük a reprezentációs kiadások nettó összegét. A reprezentációs kiadás a 2021. évi rendezvényterv és a vezetői reprezentációs keret alapján került tervezésre.

A munkaadókat terhelő járulékok a 2021. évre jóváhagyott előirányzatnak megfelelően került tervezésre. A jelenleg hatályos adó-és járulék mértékkel számítva a várható hiány összege 11.296.000 Ft.

Dologi kiadások:

- A tervezési munkalapokon a várható kiadásokat a beszerzés, illetve szolgáltatás igénybevétel tervezett mennyiségével mutattuk ki. Azon kiadási jogcímeknél, ahol ez nem alkalmazható, ott az előző évben felmerült kiadásokat - a beérkezett számlák összegét - vettük alapul.
- A fogvatartottak ételmezési kiadásai az ételmezési átlagnormával került meghatározásra, a 2020. évi ételmezési átlagléttszámmal.

- Az üzemanyag-, hajtó- és kenőanyag beszerzés előirányzata az előző évi teljesítéssel arányosan került meghatározásra.
- Fogvatartotti munka-, védő-, és formaruha beszerzését korlátozott mértékben tervezzük. Ezért kiemelt feladat a még javítható ágyfelszerelési és ruházati termékek használhatóvá tétele.
- Az igénybe vett szolgáltatásoknál a meglévő szerződések kötelezettségvállalásait és az előző év teljesítését vettük alapul.

A karbantartási- kisjavítási, továbbá az üzemeltetési, fenntartási kiadásoknál a szerződésekben rögzített összegekkel számoltunk. A kiadások csökkentése érdekében a garanciális javítások igénybevételére nagy figyelmet fordítunk.

A járművek amortizálódott állapota az elmúlt évek gépjármű frissítései ellenére is nagyobb mértékű javítást, emiatt többletköltséget igényel.

A fent leírtak szerint tervezett dologi kiadások kiemelt előirányzaton a 2021. évi előzetes tervezéshez képest összességében **135.196.153 Ft** hiány várható, melynek részletezését a következő táblázat tartalmazza:

Rovat megnevezése	Rovat száma	2021. évi előterv	2021. évi elemi	eltérés
Szakmai anyagok beszerzése	K311	17 460 000	16 770 000	-690 000
- ebből gyógyszer		17 175 000	13 500 000	-3 675 000
Üzemeltetési anyagok beszerzése	K312	391 100 500	296 763 000	-94 337 500
- ebből fogvatartotti élelmezés		203 335 000	182 798 000	-20 537 000
- ebből irodaszer, nyomtatvány		10 500 000	10 500 000	0
- ebből hajtó- és kenőanyag		25 685 500	16 010 000	-9 675 500
- ebből fogvatartotti ruházat		44 010 000	35 850 000	-8 160 000
- ebből személyi állomány ruházat		38 000 000	7 100 000	-30 900 000
ebből egyéb anyag (karbantartási, tisztítószer, textília, stb)		69 570 000	44 505 000	-25 065 000
Árubeszerzés	K313	0	0	0
Készletbeszerzés	K31	408 560 500	313 533 000	-95 027 500
Informatikai szolgáltatások igénybevétele	K321	1 882 000	1 882 000	0
Egyéb kommunikációs szolgáltatások	K322	2 680 000	2 560 000	-120 000
Kommunikációs szolgáltatások	K32	4 562 000	4 442 000	-120 000
Közüzemi díjak	K331	164 431 200	153 315 000	-11 116 200
- Villamosenergia-szolgáltatási díjak kiadásai		54 857 200	44 471 000	-10 386 200
- Gázenergia-szolgáltatási díjak kiadásai		85 176 000	85 176 000	0
- Távhő- és melegvíz-szolgáltatási díjak kiadásai		480 000	480 000	0
- Víz- és csatornadíjak díjak kiadásai		23 918 000	23 188 000	-730 000
Bérleti és lízing díjak	K333	100 000	100 000	0
Karbantartási, kisjavítási szolgáltatások	K334	38 141 000	33 841 000	-4 300 000
Szakmai tevékenységet segítő szolgáltatások	K336	39 153 000	30 600 000	-8 553 000

Egyéb szolgáltatások	K337	73 485 881	68 772 000	-4 713 881
Szolgáltatási kiadások	K33	315 311 081	286 628 000	-28 683 081
Kiküldetések kiadásai	K341	1 204 500	900 000	-304 500
Reklám- és propagandakiadások	K342	1 100 000	1 100 000	0
Kiküldetések, reklám- és propagandakiadások	K34	2 304 500	2 000 000	-304 500
Működési célú előzetesen felszámított általános forgalmi adó	K351	149 168 452	147 037 000	-2 131 452
Fizetendő általános forgalmi adó	K352	8 340 420	3 932 000	-4 408 420
Egyéb dologi kiadások	K355	11 911 200	7 390 000	-4 521 200
Különféle befizetések és egyéb dologi kiadások	K35	169 420 072	158 359 000	-11 061 072
dologi kiadások összesen:		917 618 153	764 962 000	-135 196 153

Legnagyobb hiány a készletbeszerzéseknél kimutatható, mivel a közüzemi költségeket teljesen be kell tervezni az elemiben. A gáz és az áramszerződések még nem érkeztek meg, így nem tudjuk, hogy az árak emelkedtek-e vagy esetleg csökkentek az új közbeszerzésnek köszönhetően.

Az idei szűkös keret miatt fogvatartotti forma és munkaruhát a szükségeshez képest kb. 20 M Ft-al kevesebért tudtunk venni, ami olyan mértékű elhasználódást eredményezett, hogy a javítással nem pótolható. Ezért 2021 évi tervbe a működéshez feltétlenül szükséges mennyiség lett tervezve.

A kiadások csökkentése érdekében a következő takarékosági intézkedéseket - a korábbi évekhez hasonlóan - 2021. évben is alkalmazzuk:


- Karbantartási tevékenységek elvégzésének rangsorolása (élet- és balesetveszély elhárítás, biztonságot érintő munkák, higiéniai feladatok, esztétikai javítások).
- Nem mozgó raktári készletek felmérése, intézkedés ezek csökkentésére, elsősorban értékesítésükre, valamint selejtezésükre.
- Körletek és irodák tisztítására szolgáló tisztítószer mennyiségnek csökkentése, a használt szerek leírásában szereplő adatok alapján.
- Irodai munkák területén: belső levelezések, helyi intézkedések informatikai hálózaton történő bonyolítása (ahol a bizonylati rend megengedi), továbbá az informatikai rendszer használatának előtérbe helyezése a papír alapú nyomtatási technika mellőzésével.
- Energiatakarékos izzók cseréje a kiégett izzók cseréjekor.
- Víztakarékos WC öblítő tartályok használata.
- Intézetfenntartási munka keretében a fogvatartottak foglalkoztatásának bevonása az elhelyezési körletek tisztántartása érdekében.

Az intézet likviditási helyzetének megőrzése érdekében a beszerzéseket 2021. évben is ütemezetten hajtjuk végre. A halasztható beszerzéseket az év III.-IV. negyedévében, a tényleges és várható kiadási és bevételi adatok ismeretében hajtjuk végre.

Sándorházi objektumunkban 2016. évben kialakításra került 5.000 fős konyha nagyobb kihasználtsága, valamint a működési bevételek növelése érdekében keressük a lehetőségeket az ételmezési létszám, ezáltal a bevétel növelésére.

Pálhalma, 2020. november 23.




Faragó László bv. őrnagy
gazdasági vezető

Adatellenőrző kód: 6d62-54115f-a-39-4f14-20-11019-7963-63-48-28-6a66

Fejezeti jellemző adatok

14 fejezet	0500 cím/alcím
---------------	-------------------

A fejezet megnevezése, székhelye:

BELÜGYMINISZTERIUM
BUDAPEST

Önkormányzati jellemző adatok

megye	pénzügyi körzet	település-típus
-------	-----------------	-----------------

A megye megnevezése, önkormányzat székhelye

.....
.....
.....

Szerv számjele

752138 PIR-törzsszám	1051 szektor	842340 szakágazat
-------------------------	-----------------	----------------------

A szerv megnevezése, székhelye:

PÁLHALMAI ORSZÁGOS BÜNTETÉS-VÉGREHAJTÁSI INTÉZET

2407 Dunaújváros Pálhalma

Irányító (fejezetet irányító) szerv:

BÜNTETÉS-VÉGREHAJTÁS ORSZÁGOS PARAUCSOLKSÁGA
BUDAPEST

Elemi költségvetés

típus	év	hónap	naptól	-	hónap	napig
	2021	01	01	-	12	31

Pálhalma év. 01 hó. 11 nap


.....
a szerv gazdasági vezetője




.....
a szerv vezetője

Készítette, ill. felvilágosítást nyújt:

GRÁCSEKÉNYE THEISK MÁRIA (név)
25/531-100, NTG: 110-3100 (telefon)

Az irányító (fejezetet irányító) szerv részéről jóváhagyta:

..... (aláírás)
..... (név, telefon)

a szerv adatszolgáltatási, beszámolási tevékenységeit ellátó költségvetési szerv PIR-törzsszáma

752138

a szerv könyvviteli feladatainak teljesítésére használt számviteli program neve

FORRÁS.NET

Adatszolgáltatás a személyi juttatások és foglalkoztatottak összetételéről

Pálhalmi Országos Bv. Intézet
szerv. megnevezése

PÁLHALMAI ORSZÁGOS BÜNTETÉS-VÉGREHAJTÁSI INTÉZET

Sorszám	Megnevezés (besorolási osztály és fizetési fokozat)	Létszám a (Tervezett állományi számban állományi létszám éves)	Törvény szerinti illetmények, munkáltatók (K1101)	Normatív juttatások, előjuttatás, projektpremium (K1102,K1103)	Készletért, ügyeleti, helyettesítési díj, utólagos jutalom (K1104)	Végkielégítés, juttatási jutalom (K1105, K1106)	Béren kívüli juttatások (K1107)	Költségtérítések (K1108, K1109, K1110)	Támogatások (K1111, K1112)	Foglalkoztatottak egyéb személyi juttatásai (K1113)
52	Országos Parancsnok, országos parancsnok helyettes, NAV szaktáborvezető	0	0	0						
53	Főosztályvezető, főosztályvezető-helyettes, igazgató, osztályvezető, NAV főigazgató-helyettes, NAV igazgató-helyettes, főosztályvezetőnek minősülő vezető, NAV főigazgató-nk minősülő vezető, NAV főosztályvezető, főosztályvezető-helyettes, osztályvezető, főosztályvezető-helyettesnek minősülő vezető, NAV főigazgató-helyettesnek minősülő vezető, osztályvezetőnek minősülő vezető, NAV főosztályvezetőnek minősülő vezető	27	228 412 860	193 250	67 368	5 400 000	4 188 151	420 000	0	
54	I. besorolási osztály összesen	50	316 615 109	9 645 666	11 490 150	10 000 000	7 755 836	212 120	3 485 456	
56	II. besorolási osztály összesen	308	1 236 874 458	101 729 650	11 288 760	61 600 000	47 160 717	1 266 600	17 732 422	
57	Rehabilitációs szolgálatok hivatalos állományja összesen (52+...+56):	385	1 781 902 127	0	111 568 566	22 546 278	77 000 000	59 104 704	1 898 720	21 237 878
58	Főigazgató, igazgató, főosztályvezető, osztályvezető	1	6 300 000				200 000	253 000		
59	"A", "B" munkakör összesen	56	182 211 232	3 918 464	67 368	11 200 000	3 275 536	597 180	1 365 904	
60	"C", "D" munkakör összesen	0	0	0	0	0	0	0	0	
61	"E", "F" munkakör összesen	18	89 695 176	1 209 814	67 368	3 600 000	1 052 851	597 180	1 365 904	
62	Rehabilitációs szolgálatok alkalmazottjai összesen (58+...+61):	75	278 206 428	0	5 128 278	67 368	15 000 000	4 581 387	597 180	1 365 904
74	vezető, igazgató, elnök, igazgató-helyettes, elnökhelyettes, hivatalvezető, hivatalvezető-helyettes, szakkezelő intézmény vezetője, szakkezelő intézmény intézményvezető-helyettese, kulturális intézmény vezetője, kulturális intézmény intézményvezető-helyettese, a költségvetési szervnek foglalkoztatott egyéb munkavállaló vezetője, a munka törvénykönyvéről szóló 2012. évi I. törvény szerinti vezetőkre vonatkozó rendelkezései alapján foglalkoztatott vezető	0	0							
75	feladatok végzettségi, a költségvetési szervvel foglalkoztatott egyéb munkavállaló (nem vezető)	20	61 648 056	2 038 196	0	4 000 000	414 000	1 553 314		
76	kezelési végzettségi, a költségvetési szervvel foglalkoztatott egyéb munkavállaló (nem vezető)	7	20 475 012	713 368	0	1 400 000				
77	feladatok végzettségi, a költségvetési szervvel foglalkoztatott egyéb munkavállaló (feladatalkalmazott)									
78	kezelési végzettségi, a költségvetési szervvel foglalkoztatott egyéb munkavállaló (feladatalkalmazott)									
79	kezelési végzettségi, a költségvetési szervvel foglalkoztatott egyéb munkavállaló (feladatalkalmazott)									
80	kezelési végzettségi, a költségvetési szervvel foglalkoztatott egyéb munkavállaló (feladatalkalmazott)									
81	Egyéb foglalkoztatottak összesen (74+...+80)	27	82 123 668	0	2 751 564	0	5 400 000	0	414 000	1 553 314
94	Foglalkoztatottak összesen	487	2 142 232 523	0	119 448 408	22 913 646	97 400 000	63 686 091	2 909 900	24 157 096
95	Nyitólétszám (az időszak első napján munkavégzésre irányuló jogviszonyban állók statisztikai állományi létszáma) (05)									
96	Munkaviszony felbontás (az időszak első napján munkaviszonyban állók létszáma) (06)									
97	Újra állásba kerülés (az időszak első napján munkaviszonyban állók létszáma) (07)									
98	Tartalékos (szakszerűségi képzésben részesülő) és az időszak első napján az Európai Unió költségvetéséből finanszírozott feladatokat ellátó jogviszonyban állók létszáma (az időszak első napján)									
99	Területi igazgatók (szakszerűségi képzésben részesülő) és az időszak első napján az Európai Unió költségvetéséből finanszírozott feladatokat ellátó jogviszonyban állók létszáma (az időszak első napján)									

Dátum: Pálhalmi, 2020.11.23.

Gmezei Tímea Mária bv. szaks. ...
kezelte

Füredi János bv. Országos
parancsnok vezető



Tartalomjegyzék	
Szám	Úrlap megnevezés
01	K1-K8. Költségvetési kiadások
02	B1-B7. Költségvetési bevételek
04	B8. Finanszírozási bevételek
08	Adatszolgáltatás a személyi juttatások és a foglalkoztatottak, választott tisztségviselők összetételéről
09	A létszám funkciócsoportonkénti megoszlása



Üres űrlapok jegyzéke	
Szám	Űrlap megnevezés
03	K9. Finanszírozási kiadások



01 - K1-K8. Költségvetési kiadások		
#	Megnevezés	
2	Eredeti előirányzat 4	
01	Törvény szerinti illetmények, munkabérek (K1101)	2 142 232 523
04	Készletletti, ügyeleti, helyettesítési díj, túlóra, túlszolgálat (K1104)	119 448 408
06	Jubileumi jutalom (K1106)	22 913 646
07	Béren kívüli juttatások (K1107)	97 400 000
08	Ruházati költségterítés (K1108)	35 200 625
09	Közeledési költségterítés (K1109)	24 890 976
10	Egyéb költségterítések (K1110)	3 594 490
11	Lakhatási támogatások (K1111)	1 500 000
12	Szociális támogatások (K1112)	1 409 900
13	Foglalkoztatottak egyéb személyi juttatásait (K1113)	24 157 096
14	Foglalkoztatottak személyi juttatásai (=01+...+13) (K11)	2 472 747 664
16	Munkavégzésre irányuló egyéb jogviszonyban nem saját foglalkoztatottnak fizetett juttatások (K122)	288 000
17	Egyéb külső személyi juttatások (K123)	113 864 336
18	Külső személyi juttatások (=15+16+17) (K12)	114 152 336
19	Személyi juttatások (=14+18) (K1)	2 586 900 000
20	Munkaadókat terhelő járulékok és szociális hozzájárulási adó (K2)	347 569 000
21	Szakmai anyagok beszerzése (K311)	16 770 000
22	Üzemeltetési anyagok beszerzése (K312)	296 763 000
24	Készletbeszerzés (=21+22+23) (K31)	313 533 000
25	Informaticai szolgáltatások igénybevétele (K321)	1 882 000
26	Egyéb kommunikációs szolgáltatások (K322)	2 560 000
27	Kommunikációs szolgáltatások (=25+26) (K32)	4 442 000
28	Közütemi díjak (K331)	153 315 000
30	Bérlési és lízings díjak (K333)	100 000
31	Karbantartási, kisjavítási szolgáltatások (K334)	33 841 000
33	Szakmai tevékenységet segítő szolgáltatások (K336)	30 600 000
34	Egyéb szolgáltatások (K337)	68 772 000
35	Szolgáltatási kiadások (=28+...+34) (K33)	286 628 000
36	Küldetések kiadásai (K341)	900 000
37	Reklám- és propagandakiadások (K342)	1 100 000
38	Küldetések, reklám- és propagandakiadások (=36+37) (K34)	2 000 000
39	Működési célú előzetesen felszámított általános forgalmi adó (K351)	147 037 000
40	Fizetendő általános forgalmi adó (K352)	3 932 000
43	Egyéb dologi kiadások (K355)	7 390 000
44	Külföldi befizetések és egyéb dologi kiadások (=39+...+43) (K35)	158 359 000
45	Dologi kiadások (=24+27+35+38+44) (K3)	764 962 000
52	Intézményi ellátottak pénzbeli juttatásai (K47)	200 000
54	Ellátottak pénzbeli juttatásai (=46+...+53) (K4)	200 000
95	Költségvetési kiadások (=19+20+45+54+71+79+84+94) (K1-K8)	3 699 631 000



02 - B1-B7. Költségvetési bevételek			
#	Megnevezés		Eredeti előirányzat
2	3	4	
36	Készletértékesítés ellenértéke (B401)		1 215 000
37	Szolgáltatások ellenértéke (B402)		15 961 000
40	Ellátási díjak (B405)		89 492 000
41	Kiszámlázott általános forgalmi adó (B406)		3 932 000
50	Egyéb működési bevételek (B411)		4 400 000
51	Működési bevételek (=36+...+42+45+48+...+50) (B4)		115 000 000
70	Költségvetési bevételek (=15+21+35+51+57+63+69) (B1-B7)		115 000 000



PIR: 752138

Elemi költségvetés

PÁLYHALMAI ORSZÁGOS BÜNTETÉS-VÉGREHAJTÁSI INTÉZET

Fejezet: 14/00 Címrend: 0500 ÁHT: 050852

Szakág: 842340 Szektor: 1051 Időszak: 2021.3

Készült: 2020.12.02 08:11
Értéktípus: Forint

04 - B8. Finanszírozási bevételek			
#	Megnevezés	Eredeti előirányzat	
2		4	3 584 631 000
15	Központi, irányító szervi támogatás (B816)		
21	Belföldi finanszírozás bevételei (=04+09+12+...+17+20) (B81)		3 584 631 000
30	Finanszírozási bevételek (=21+27+28+29) (B8)		3 584 631 000



PIR: 752138
Elemi költségvetés
PÁLHÁLMAI ORSZÁGOS BÜNTETÉS-VÉGREHAJTÁSI INTÉZET
Fejezet: 14/00 Címrend: 0500 ÁHT: 050852
Szakág: 842340 Szektor: 1051 Időszak: 2021.3

08 - Adatszolgáltatás a személyi juttatások és a foglalkoztatottak, választott tisztviselők összetételéről

#	Megnevezés	Létszám fő (Tervezett állományi létszám, éves)	Törvény szerinti illetmények, munkabérek	Normatív juttalmak: előjutás, projektprémium	Készlet, ügyeleti helyettesítési díj, túlóra, társzolgálat	Végkielégítés, jubileumi jutalom	Béren kívüli juttatások	Költségtérítések	Támogatások	Foglalkoztatottak egyéb személyi juttatásai	Választott tisztviselők juttatásai
1	2	3	4	5	6	7	8	9	10	11	12
53	főosztályvezető, főosztályvezető-helyettes, igazgató, osztályvezető, NAV főigazgató, NAV főigazgató-helyettes, NAV igazgató-helyettes, főosztályvezetőnek minősülő vezető, NAV főigazgatónak minősülő vezető	27	228 412 860	0	193 250	67 368	5 400 000	4 188 151	420 000	0	0
55	I. besorolási osztály összesen	50	316 615 109	0	9 645 666	11 490 150	10 000 000	7 755 836	212 120	3 485 456	0
56	II. besorolási osztály összesen	308	1 236 874 458	0	101 729 650	11 288 760	61 600 000	47 160 717	1 266 600	17 752 422	0
57	RENDEZÉLMELI SZERVEK HÍVATÁSOS ÁLLOMÁNYA ÖSSZESEN (=52+...+56)	385	1 781 902 427	0	111 568 566	22 846 278	77 000 000	59 104 704	1 898 720	21 237 878	0
58	Főigazgató, igazgató, főosztályvezető, osztályvezető	1	6 300 000	0	0	0	200 000	253 000	0	0	0
59	"A", "B" munkakör összesen	56	182 211 252	0	3 919 464	67 368	11 200 000	3 275 536	597 180	1 365 904	0
61	"E", "F" munkakör összesen	18	89 695 176	0	1 209 814	0	3 600 000	1 052 851	0	0	0
62	RENDEZÉLMELI ALKALMAZOTTAK ÖSSZESEN (=58+...+61)	75	278 206 428	0	5 128 278	67 368	15 000 000	4 581 387	597 180	1 365 904	0
76	középletképzés végzettségű, a költségvetési szerveknél foglalkoztatott egyéb munkavállaló (nem vezető)	20	61 648 056	0	2 038 196	0	4 000 000	0	414 000	1 553 314	0
77	fizikai alkalmazott, a költségvetési szerveknél foglalkoztatott egyéb munkavállaló (fizikai alkalmazott)	7	20 475 612	0	713 368	0	1 400 000	0	0	0	0
81	EGYÉB FOGLALKOZTATOTTAK ÖSSZESEN (=74+...+80)	27	82 123 668	0	2 751 564	0	5 400 000	0	414 000	1 553 314	0
94	FOGLALKOZTATOTTAK ÖSSZESEN (=26+40+51+57+62+67+73+81+93)	487	2 142 232 523	0	119 448 408	22 913 646	97 400 000	63 686 091	2 909 900	24 157 096	0
95	Nyitólétszám (az időszak első napján munkavégzésre irányuló jogviszonyban állók statisztikai állományi létszáma) (fő)	1 256	0	0	0	0	0	0	0	0	0
96	Munkajogi nyitólétszám (az időszak első napján munkaviszonyban állók létszáma) (fő)	1 287	0	0	0	0	0	0	0	0	0



09 - A létszám funkciócsoportonkénti megoszlása									
#	Megnevezés	Vezetői létszám: középfokú végzettséggel	Vezetői létszám: felsőfokú végzettséggel	Vezetői létszám - Összesen	Nem vezetői létszám: alacsony végzettséggel	Nem vezetői létszám: középfokú végzettséggel	Nem vezetői létszám: felsőfokú végzettséggel	Nem vezetői létszám - Összesen	Létszám összesen
1.	2.	3.	4.	5.	6.	7.	8.	9.	10.
01	a) csoport	0	25	25	0	0	0	0	25
02	b) csoport	0	0	0	21	320	68	409	409
03	Összesen (01+02)	0	25	25	21	320	68	409	434
04	Humánpolitikai	0	2	2	0	5	1	6	8
05	Gazdálkodási-költségvetési	0	0	0	0	12	0	12	12
06	Jogi	0	0	0	0	0	1	1	1
10	Informatikai	0	1	1	0	4	1	5	6
12	Egyéb (...)	0	0	0	0	0	6	6	6
13	Összesen (04+...+12)	0	3	3	0	21	9	30	33
18	Protokollaris	0	0	0	0	5	0	5	5
22	Üzemeltetési	0	0	0	0	5	0	5	5
24	Raktározási	0	0	0	0	1	0	1	1
25	Egyéb (...)	0	0	0	7	2	0	9	9
26	Összesen (14+18+...+25)	0	0	0	7	13	0	20	20
27	Összesen (03+13+26) = (28+32+48+56)	0	28	28	28	354	77	459	487
40	Rendvédelmi szervek hivatásos állományú tagjai (41+42+43)	0	27	27	1	297	60	358	385
41	I. funkció csoport	0	24	24	1	294	55	350	374
42	II. funkció csoport	0	3	3	0	3	5	8	11
44	Rendvédelmi alkalmazottak (45+46+47)	0	1	1	0	57	17	74	75
45	I. funkció csoport	0	1	1	0	26	13	39	40
46	II. funkció csoport	0	0	0	0	18	4	22	22
47	III. funkció csoport	0	0	0	0	13	0	13	13
56	Munka Törvénykönyve hatálya alá tartozók (57+58+59)	0	0	0	27	0	0	27	27
57	I. funkció csoport	0	0	0	20	0	0	20	20
59	III. funkció csoport	0	0	0	7	0	0	7	7



intézet neve: PÁLHALMAI ORSZÁGOS BV. INTÉZET

Riasz vezetők

adatok forintban, főben

sor-szám	név	Havi alapilletmény	Havi nyelvpótlék	Havi címpótlék	Egyéb pótlék, magasabb vezetői pótlék, éjszakai, délutáni pótlék egy havi összege	havi illetmény	Éves illetmény
1.						0	0
2.						0	0
3.						0	0
	igazgató összesen:	0	0	0	0	0	0
1.						0	0
2.						0	0
3.						0	0
	igazgató-helyettes össz:	0	0	0	0	0	0
1.						0	0
2.						0	0
3.						0	0
4.						0	0
	főosztályvezető összesen:	0	0	0	0	0	0
1.						0	0
2.						0	0
3.						0	0
	főosztályvezető- helyettes össz:	0	0	0	0	0	0
1.	Oláh László	525 000				525 000	6 300 000
2.						0	0
3.						0	0
4.						0	0
5.						0	0
	osztályvezető összesen:	525 000	0	0	0	525 000	6 300 000
	Riasz vezetők összesen:	525 000	0	0	0	525 000	6 300 000

Összesítő tábla	éves illetmény	betöltött létszám
igazgató összesen:	0	0
igazgató-helyettes össz:	0	0
főosztályvezető összesen:	0	0
főosztályvezető- helyettes össz:	0	0
osztályvezető összesen:	6 300 000	1
betöltött létszám éves előirányzat eFt-ban	6 300 000	1

Dátum: Pálhalma, 2020.11.23

Gráczerne Theisz Mária bv. szds.
készítette

Faragó László bv.őrnagy
gazdasági vezető



sor-szám	név	Havi alapilletmény	Havi nyelvpótlék	Havi cimpótlék	Egyéb pótlék, magasabb vezetői pótlék, éjszakai, délutáni pótlék egy havi összege	havi illetmény	Éves illetmény
1.	Bán Viktória	220 000				220 000	2 640 000
2.	Barkóczy Gáborné	309 000			58 249	367 249	4 406 988
3.	Beró-Rocska Mónika Éva	300 000				300 000	3 600 000
4.	Bokor József Lászlóné	300 000				300 000	3 600 000
5.	Czibere Tamás	241 500				241 500	2 898 000
6.	Csószné Nagy Tímea	280 000				280 000	3 360 000
7.	Csuri Istvánné	316 000				316 000	3 792 000
8.	Dezső Anett	275 000				275 000	3 300 000
9.	Dombrovsky Valéria	260 000			4 638	264 638	3 175 656
10.	Erdeti Csabáné	236 000				236 000	2 832 000
11.	Filusné Kiss Erzsébet	220 000			6 184	226 184	2 714 208
12.	Fintáné Cseh Melinda	250 000				250 000	3 000 000
13.	Fritz Józsefné	230 000				230 000	2 760 000
14.	Freundlich Zoltán	245 000				245 000	2 940 000
15.	Furman Kata	275 000				275 000	3 300 000
16.	Gálfiné Kalocsa Edit	370 000	19 325			389 325	4 671 900
17.	Gattyánné Kovács Adél	245 000				245 000	2 940 000
18.	Hazafy Katinka	275 000				275 000	3 300 000
19.	Henyeyi Ödön	280 000				280 000	3 360 000
20.	Hingyi Imre	350 000				350 000	4 200 000
21.	Horváth András Kristóf	330 000				330 000	3 960 000
22.	Horváth Attila Jánosné	330 000				330 000	3 960 000
23.	Horváth Dávid	230 000				230 000	2 760 000
24.	Jánosi Tímea	220 000				220 000	2 640 000
25.	Kalászi Tímea	220 000				220 000	2 640 000
26.	Konics Gerda	245 000				245 000	2 940 000
27.	Kosztelni Evelin Katalin	267 000				267 000	3 204 000
28.	Kovács Cintia Patricia	220 000				220 000	2 640 000
29.	Kovács Mercédesz	236 000				236 000	2 832 000
30.	Kovácsné Somogyi Katalin	280 000				280 000	3 360 000
31.	László Zoltánné	330 000				330 000	3 960 000
32.	Lehrreich Kata	241 500				241 500	2 898 000



Intézet neve: PÁLHALMAI ORSZÁGOS BV. INTÉZET

Riász

adatok forintban, főben

sor- szám	név	Havi alapilletmény	Havi nyelvpótlék	Havi cimpótlék	Egyéb pótlék, magasabb vezetői pótlék, éjszakai, délutáni pótlék egy havi összege	havi illetmény	Éves illetmény
33.	Lénárt Miklós	300 000			11 015	311 015	3 732 180
34.	Mészáros Géza	330 000				330 000	3 960 000
35.	Mészáros Katalin Ilona	230 000				230 000	2 760 000
36.	Minya Ildikó	220 000				220 000	2 640 000
37.	Németh Andrea	240 000			21 590	261 590	3 139 080
38.	Németh János	270 000				270 000	3 240 000
39.	Németh Zoltán	230 000			6 957	236 957	2 843 484
40.	Oh Erzsébet	230 000			1 933	231 933	2 783 196
41.	Pálinkás Mónika Éva	231 000				231 000	2 772 000
42.	Porkoláb Sarolta	230 000			49 713	279 713	3 356 556
43.	Rácz Klaudia Emőke	230 000				230 000	2 760 000
44.	Rádai Attila	260 000				260 000	3 120 000
45.	Rozsnyai Zoltán	300 000				300 000	3 600 000
46.	Sallai Erzsébet	280 000				280 000	3 360 000
47.	Sili-Csontos Anita	250 000				250 000	3 000 000
48.	Szabóné Barkányi Judit	260 000				260 000	3 120 000
49.	Szalkai Andrea	260 000				260 000	3 120 000
50.	Szilágyi Ildikó	290 000				290 000	3 480 000
51.	Takácsné Hollósi Ildikó	290 000				290 000	3 480 000
52.	Tapodi Beáta	220 000			36 667	256 667	3 080 004
53.	Tóth Edit Krisztina	220 000				220 000	2 640 000
54.	Vargáné Boór Viola Tünde	360 000				360 000	4 320 000
55.	Viczai Larina	250 000				250 000	3 000 000
56.	Zándoki-Zeiss Andrea Zita	360 000				360 000	4 320 000
57.						0	0
58.						0	0
	"A" fizetési osztály összesen:	14 968 000	19 325	0	196 946	15 184 271	182 211 252
1.						0	0
2.						0	0
3.						0	0
4.						0	0
5.						0	0



sor- szám	név	Havi alapilletmény	Havi nyelvpótlék	Havi címpótlék	Egyéb pótlék, magasabb vezetői pótlék, éjszakai, délutáni pótlék egy havi összege	havi illetmény	Éves illetmény
"B" fizetési osztály összesen:							
1.		0	0	0	0	0	0
2.						0	0
3.						0	0
4.						0	0
5.						0	0
"C" fizetési osztály összesen:							
1.		0	0	0	0	0	0
2.						0	0
3.						0	0
4.						0	0
5.						0	0
"D" fizetési osztály összesen:							
1.	Ágoston Márton	330 000	0	0	0	330 000	3 960 000
2.	Bajer Tiborné	430 000				430 000	5 160 000
3.	Cseri Zsófia Dorottya	380 000				380 000	4 560 000
4.	Dóra Attila	420 000			4 252	424 252	5 091 024
5.	Dömötör Éva	350 000				350 000	4 200 000
6.	Frits Klaudia	350 000				350 000	4 200 000
7.	Királyné Mórlicz Erika Mária	450 000				450 000	5 400 000
8.	Kolozsvári Róbert	460 000				460 000	5 520 000
9.	Mészáros Ildikó	414 000				414 000	4 968 000
10.	Nagy Judit	450 000				450 000	5 400 000
11.	Rosta Margit Terézia	360 000				360 000	4 320 000
12.	Sajben Zsuzsa	330 000				330 000	3 960 000
13.	Sepsi Heiga Andrea	330 000				330 000	3 960 000
14.	Szabó Ágnes	414 000				414 000	4 968 000
15.	Váczi Tamás Zoltán	420 300			1 546	421 846	5 062 152
"E" fizetési osztály összesen:							
1.	Hornok Edit dr.	5 888 300	0	0	5 798	5 894 098	70 729 176
2.	Bretz Ádám dr.	300 000				300 000	3 600 000
		720 500				720 500	8 646 000



intézet neve: PÁLHALMAI ORSZÁGOS BV. INTÉZET

Riasz

adatok forintban, főben

sor- szám	név	Havi alapilletmény	Havi nyelvpótlék	Havi cimpótlék	Egyéb pótlék, magasabb vezetői pótlék, éjszakai, delutáni pótlék egy havi összege	havi illetmény	Éves illetmény
3.	Nagy Tibor dr.	560 000				560 000	6 720 000
4.						0	0
5.						0	0
	"F" fizetési osztály összesen:	1 580 500	0	0	0	1 580 500	18 966 000
	Riasz összesen:	22 436 800	19 325	0	202 744	22 658 869	271 906 428

Összesítő tábla		éves illetmény	betöltött létszám
"A"	Fizetési osztály összesen	182 211 252	56
"B"	Fizetési osztály összesen	0	0
"C"	Fizetési osztály összesen	0	0
"D"	Fizetési osztály összesen	0	0
"E"	Fizetési osztály összesen	70 729 176	15
"F"	Fizetési osztály összesen	18 966 000	3
	betöltött létszám éves előirányzat eFt-ban	271 906 428	74

Dátum: Pálhalma, 2020.11.23

Gráczerné Theisz Mária bv. szds. *h.* *B*
készítette

Faragó László bv. őrmagy
gazdasági vezető



intézet neve: PÁLHALLMAY ORSZÁGOS BV. INTÉZET

Hivatásos vezetők

adatok forintban, főben

sor- szám	név	Tárgyhavi alapilletmény kerékítéssel (a 1055/2020. (II.20.) Korm.hat.alapján biztosított besorolás változás és a hivatásos pótlék emelkedése nélkül)	Havi nyelvpótlék	Havi cimpótlék	Egyéb pótlék, magasabb vezetői pótlék, éjszakai, délutáni pótlék egy havi összege	A 1055/2020. (II.20.) Korm. hat. szerinti beosztási illetmény és/vagy hivatásos pótlék növekedés egy havi mértéke	2/2020. (I.17.) Korm. hat. alapján a 10 % kiegészítő juttatás egy havi összege	havi illetmény	Éves illetmény
1.	Országos Parancsnok	0	0	0				0	
1.								0	
2.								0	
3.								0	
	Országos Parancsnok Helyettes	0	0	0				0	
1.	Balázs Péter	931 450	5 798	38 650			97 590	1 073 488	12 784 266
2.								0	
3.								0	
4.								0	
	Főosztályvezető összesen:	931 450	5 798	38 650	0	0	97 590	1 073 488	12 784 266
1.	Bartos Dóra Hajnalka	589 400	11 595				60 100	561 095	7 873 035
2.	Bényei Tamás	695 700					69 570	765 270	9 113 670
3.	Kiss Péter	715 000	11 595				72 660	799 255	9 518 395
4.	Mátos Máté	686 000	34 785				72 079	792 864	9 442 284
5.	Sánta Miklós	792 300	23 190				81 549	897 039	10 682 919
6.	Szabó Zoltán	695 700	23 190				71 889	790 779	9 417 459
7.	Szeltner Sándorné	715 000					71 500	786 500	9 366 500
	Főosztályvezető-helyettes össz:	4 889 100	104 355	0	0	0	499 346	5 492 801	65 414 261
1.	Békesné Gattyán Erika	660 900					66 090	726 990	8 657 790
2.	Bleczák István Ákos	541 100	17 393				55 849	614 342	7 316 258
3.	Hromek Zsolt	637 700	5 798				64 350	707 848	8 429 824
4.	Imréné Kovács Tímea	618 300	11 595	19 325			64 922	714 142	8 504 782
5.	Kapusi Tamás	628 300		19 325			64 763	712 388	8 483 888
6.	Katona-Tischner Judit	618 300	28 988				64 729	712 017	8 479 473
7.	Komjátó Gábor Imre	618 300					61 830	680 130	8 099 730
8.	Kosztolányi Gábor	599 100	23 190				62 229	684 519	8 151 999
9.	Kovács Cintia dr.	541 100	23 190				56 429	620 719	7 392 199
10.	Krausz Zoltánné	541 100	23 190				56 429	620 719	7 392 199
11.	Melegné Varga Edina	570 100	5 798				57 590	633 488	7 544 264
12.	Nyárádi Gábor	579 100	23 190				60 229	662 519	7 889 999
13.	Pestj Csilla	589 400	11 595				60 100	661 095	7 873 035
14.	Rajcsányi József	589 400					58 940	648 340	7 721 140
15.	Siba Szilvia	541 100	46 380				58 748	646 228	7 695 988



intézet neve: PÁLHALMAI ORSZÁGOS BV. INTÉZET

Tisztek

adatok forintban, főben

sor-szám	név	Tárgyhavi alapilletmény kerekítéssel (a 1055/2020. (II.20.) Korm.hat.alapján biztosított besorolás változás és a hivatásos póttek emelkedése nélkül)	Havi nyelvpóttek	Havi címpóttek	Egyéb póttek, magasabb vezetői póttek, éjszakai, délutáni póttek egy havi összege	A 1055/2020. (II.20.) Korm. hat. szerinti illetmény és/vagy hivatásos póttek növekedés egy havi mértéke	2/2020. (I.17.) Korm. hat.alapján a 10 % kiegészítő juttatás egy havi összege	havi illetmény	Éves illetmény
1.	Bleszákne Varga Viktória	386 500	23 190				40 969	450 659	5 366 939
2.	Csabai Viktor	540 000	11 595		13 914		56 040	621 549	7 402 548
3.	Csasznyiné Somorácz Judit	444 510	23 190		2 029		46 770	516 499	6 151 218
4.	Eszenyiné Szloboda Krisztina dr.	512 110	23 190				53 530	588 830	7 012 430
5.	Fonyódi Andrea	539 200					53 920	593 20	7 063 520
6.	Furman László	587 475		19 325			60 680	667 480	7 949 080
7.	Gráczerné Theisz Mária Margit	500 500					50 050	550 550	2 752 750
8.	Hajdu Aranka Valéria	490 900					49 090	539 990	6 430 790
9.	Halasi-Szilasy Kinga	427 110	23 190				45 030	495 130	2 476 650
10.	Hetyeiné Eesédi Katalin	487 005	11 595				49 860	548 460	6 531 660
11.	Hoppál Mariann	529 510	23 190				55 270	607 570	7 240 370
12.	Hrozik Nóra	374 910	23 190				39 810	437 510	5 215 110
13.	Jurcsák Csaba	527 600			1 160		52 760	581 520	6 925 480
14.	Kaiser Gabriella	552 700					55 270	607 570	7 240 370
15.	Kállai Áron	527 610	23 190				55 080	605 880	7 215 480
16.	Kis István	552 705	11 595				56 430	620 730	7 392 330
17.	Koncz Zoltán	521 800					52 180	573 980	6 835 580
18.	Kovács Alíz	438 700					43 870	482 570	5 746 970
19.	Kovács Erika	512 100					51 210	563 310	6 708 510
20.	Krujz Mihály	516 002	5 798				52 180	573 980	6 835 580
21.	Lőse Norbert	485 102	5 798				49 090	539 990	6 430 790
22.	Magyar Zsuzsanna	527 605	11 595				53 920	593 120	7 063 520
23.	Markovics Tamás Gábor	506 310	23 190		7 730		52 950	590 180	7 029 210
24.	Mezei Adrienn Tünde	438 705	11 595				45 030	495 330	5 898 930
25.	Molnár Balázs	438 700					43 870	482 570	5 746 970
26.	Nagy Márk	444 500			7 730		44 450	496 680	5 915 710
27.	Nyikos Árpád Áron	516 000			12 368		51 600	579 958	6 908 016
28.	Pálliné Gyimesi Szilvia Diána	386 510	23 190				40 970	450 670	5 367 070
29.	Petőcz Ferenc	492 799	11 595				50 439	554 833	6 607 561
30.	Pintér Csabáné	458 005	5 798				46 960	516 560	6 151 760
31.	Porvan Zsolt	521 802	23 190				52 760	580 360	6 911 560
32.	Porvanné Lorinczi Tímea	496 610	23 190				51 980	571 780	6 809 380
33.	Rácz Gábor	516 010	23 190				53 920	593 120	7 063 520
34.	Rédeesi Ferenc	496 702	5 798				50 250	552 750	6 582 750
35.	Rocska József Miklós	481 200					48 120	529 320	6 303 720
36.	Spiz Orsolya	461 000					48 890	509 890	6 069 790
37.	Szabó Zsolt	527 600					52 760	594 274	7 078 528
38.	Szenczi Attila	500 510	23 190		13 914		52 370	576 070	6 860 470
39.	Szloboda János	527 600			9 276		52 760	589 636	7 022 872



40.	Szűcs Gábor	527 610	23 190	12 368	55 080	618 248	7 363 896		
41.	Takács Annamária	374 900			37 490	412 390	4 911 190		
42.	Tibai István	479 302	5 798		48 510	533 610	6 354 810		
43.	Tóssóki Tímea Judit	448 305	11 595		45 990	505 890	6 024 690		
44.	Tóth-Kovács Tünde	541 102	5 798		54 690	601 590	7 164 390		
45.	Varga-Kaiser Zita	394 200			39 420	433 620	5 164 020		
46.	Várnagy Tibor Tamás	502 500			50 250	552 750	6 582 750		
47.	Zelene Hirtling Rita	512 100			51 210	563 310	6 708 510		
48.	Gáspár-Pocsai Erzsébet	386 500			38 650	425 150	5 063 150		
49.	Sebestyén Krisztián	438 710	23 190		46 190	508 090	6 050 890		
50.	titzi	374 910			37 491	412 401	4 911 321		
51.						0	0		
52.						0	0		
53.						0	0		
54.						0	0		
55.						0	0		
56.						0	0		
57.						0	0		
58.						0	0		
59.						0	0		
60.						0	0		
61.						0	0		
62.						0	0		
63.						0	0		
64.						0	0		
65.						0	0		
66.						0	0		
67.						0	0		
68.						0	0		
69.						0	0		
70.						0	0		
71.						0	0		
72.						0	0		
73.						0	0		
74.						0	0		
75.						0	0		
76.						0	0		
77.						0	0		
78.						0	0		
79.						0	0		
80.						0	0		
Tiszt összesen:		24 172 356	452 208	19 325	80 489	0	2 468 059	27 192 437	316 615 109

Összesítő tábla		éves illetmény	betöltött létszám
Tisztek összesen		316 615 109	50

Dátum: Pálhalma, 2020.11.23

Grafoné Theisz Mária bv. szds. h. A készítette



Farragó László bv. örmagy gazdasági vezető

Tiszthelyettesek

adatok forintban, fűben

sor- szám	név	Tárgyhavi alapilletmény kerekítéssel (a 1055/2020. (II.20.) Korm.hat.alapján biztosított besorolás változás és a hivatásos pótlék emelkedése nélkül)	Havi nyelvpótlék	Havi címpótlék	Egyéb pótlék, magasabb vezetői pótlék, éjszakai, délutáni pótlék egy havi összege	A 1055/2020. (II.20.) Korm. hat. szerinti illetmény és/vagy hivatásos pótlék növekedés egy havi mértéke	2/2020. (I.17.) Korm. hat alapján a 10 % kiegészítő juttatás egy havi összege	havi illetmény	Éves illetmény
1.	Ambrusné Szabó Beáta	215 735					21 574	237 309	2 826 129
2.	Antal Anikó	215 735			6 764		21 574	244 073	2 907 297
3.	Árva Gabriella Rita	290 735			30 340		29 074	350 149	4 172 709
4.	Aszalay Anna	215 735	34 785				25 052	275 572	3 281 812
5.	Balázs-Virág Mónika	290 735			12 368	57 975	29 074	390 152	4 594 770
6.	Bálint Zsuzsanna	307 735					30 774	338 509	4 031 329
7.	Balogh Zsolt	245 735			15 557		24 574	285 866	3 405 813
8.	Bányamé Székely Erika	297 735	11 595				30 933	340 263	4 052 223
9.	Baranyai Botond	234 735		5 798	4 638		23 474	258 209	3 075 029
10.	Barna Mária	234 735					24 053	269 224	3 206 638
11.	Bartos Bence Ferenc	357 735					35 774	393 509	4 686 329
12.	Bedő Gábor	367 735			18 552	46 403	36 774	469 464	5 550 386
13.	Bedő Zsolt	332 735			6 184	63 993	33 274	436 186	5 136 960
14.	Belya Andrea	234 735			13 914		23 474	272 123	3 241 997
15.	Bencze Zita	211 735			53 303		21 174	286 212	3 413 365
16.	Bende-Gyémánt Mária	215 735			9 276		21 574	246 585	2 937 441
17.	Benkő Gyula	315 735			1 449		31 574	348 758	4 153 517
18.	Bertalan Richárd	253 735			19 163	57 960	25 374	356 232	4 191 445
19.	Birkás Zsolt	234 735					23 474	258 209	3 075 029
20.	Biró Gergely	234 735					23 474	258 209	3 075 029
21.	Bisztricz Richárd	234 735					23 474	258 209	3 075 029
22.	Bodás Tímea	265 735				48 280	26 574	340 589	4 012 209
23.	Bogár-Gubcsai Zsolt	317 735				38 650	31 774	388 159	4 587 479
24.	Boldis János	367 735			1 160	0	36 774	405 669	4 831 249
25.	Bor Tamás	309 735					30 974	379 387	4 482 987
26.	Borbás Csaba	361 735			3 092	0	36 174	401 001	4 775 833
27.	Böde Anita	245 735					24 574	270 309	3 219 129
28.	Böröcz Judit	215 735			6 184	58 000	31 574	411 493	4 848 337
29.	Bukor-Svajcsik Petra	315 735					21 574	237 309	2 826 129
30.	Búza Boglárka	187 735					18 774	206 509	2 459 329
31.	Czabai Áttila	234 735	11 595		15 460	30 920	24 633	317 343	3 752 563
32.	Czibere-Kovács Nikolett	215 735			4 638		21 574	241 947	2 881 785
33.	Cziczlavicz Mátyas	226 735			6 184		22 674	255 593	3 044 437
34.	Czifra Mária Éva	211 735	5 798				21 753	239 286	2 849 682
35.	Czinkon Andrea	367 735			6 184	38 650	36 774	449 343	5 316 687
36.	Csanádi Bernadett	245 735					24 574	270 309	3 219 129
37.	Csanádi Valter	234 735					23 474	258 209	3 075 029
38.	Cseh Viktória	265 735					26 574	292 309	3 481 129
39.	Csispkereki Norbert	234 735			18 552		23 474	276 761	3 297 653



40.	Csókás Levente	253 735	23 190			57 975	27 693	362 593	4 265 443
41.	Csóri Zsuzsanna	362 735				36 274	399 009	4 751 829	
42.	Csóri-Ruppert Csilla Katalin	297 735		2 416		29 774	329 925	3 929 321	
43.	Dani Gábor	377 735	11 595			38 933	428 263	5 100 223	
44.	Deák Gábor	276 735		7 730		27 674	312 139	3 717 989	
45.	Demény Krisztina Erika	234 735		7 923		23 474	266 132	3 170 105	
46.	Demeter Mária Magdolna	234 735				23 474	258 209	3 075 029	
47.	Dénes Melinda	307 735		9 276		30 774	425 093	4 993 029	
48.	Denkmajer István	307 735		9 276		30 774	347 785	4 142 641	
49.	Dervár Péter	245 735	11 595	15 460		25 733	364 178	4 278 748	
50.	Domokos Gabriella	225 735		17 006		22 574	321 315	3 777 201	
51.	Dósa-Melnár Anna	234 735		11 788		23 474	269 997	3 216 485	
52.	Dósa-Melnár Lászlóné	315 735		12 368		31 574	417 677	4 922 545	
53.	Erdélyi Gábor	330 735		17 006		33 074	419 465	4 961 851	
54.	Fábián István	367 735		9 276		36 774	452 388	5 353 274	
55.	Fanczi Zsolt	297 735				29 774	385 517	4 538 417	
56.	Fancsaliné Völcssei Alexandra	234 735		4 252		23 474	262 461	3 126 053	
57.	Farkas Attila	302 735				46 403	379 412	4 476 262	
58.	Fehér Istváné	302 735	38 650			34 139	375 524	4 472 144	
59.	Fekete Ágnes	327 735		10 822		32 774	409 934	4 847 826	
60.	Fekete Gábor	346 735				34 674	381 409	4 542 229	
61.	Fekete János	323 735				32 374	433 364	5 090 734	
62.	Fekete Sándor	297 735		2 899		29 774	330 408	3 935 117	
63.	Fekete-Prayics Patricia	188 735		7 730		18 874	215 339	2 565 189	
64.	Felkerti József	297 735		18 552		29 774	404 036	4 760 678	
65.	Felpéczi Márta	277 735				27 774	305 509	3 638 329	
66.	Fischer Komél István	216 735		3 092		21 674	289 781	3 407 413	
67.	Podor Rókus Gábor	327 735	38 650			36 639	403 024	4 799 644	
68.	Fogas Nikolett	234 735				23 474	258 209	3 075 029	
69.	Fogas Zo tán	398 735		4 638		26 174	39 874	5 279 085	
70.	Fogas Zo táné	261 735				26 174	287 909	3 428 729	
71.	Font Károly	367 735		9 276		36 774	479 388	5 650 274	
72.	Földi Anikó	234 735				23 474	258 209	3 075 029	
73.	Földvári Alexandra	234 735				23 474	258 209	3 075 029	
74.	Fritz József	290 735		5 604		29 074	325 413	3 875 877	
75.	Frivaldszki János	337 735				33 774	371 509	4 424 329	
76.	Furger Tamás	245 735		13 914		24 574	284 223	3 386 097	
77.	Fügedi István	245 735		9 276		24 574	279 585	3 330 441	
78.	Gallai Tamás	377 735		10 822		37 774	426 331	5 078 193	
79.	Gáspár Z.ia Mária	377 735		4 638		37 774	449 132	5 322 820	
80.	Gazda Gábor	253 735				25 374	325 474	3 833 944	
81.	Gerendai István	282 735				28 274	311 009	3 703 829	
82.	Gradvolt István	288 735				28 874	317 609	3 782 429	
83.	Gulyás Tamás	245 735	23 190			26 893	295 818	3 522 918	
84.	Gyulás Noémi	245 735				24 574	270 309	3 219 129	
85.	Györi Ártilla Zoltán	253 735		13 914		25 374	350 983	4 128 457	
86.	Hajdu Alexandra	247 735				24 774	299 567	3 542 967	
87.	Hegedüs Angélica	277 735				27 774	368 147	4 331 985	
88.	Hegedüs Tamás István	234 735		4 638		23 474	261 881	3 119 093	
89.	Hercsikné Pungulyas Klára	315 735				31 574	347 309	4 136 129	
90.	Herink Anita	347 735				34 774	382 509	4 555 329	
91.	Hidegkuti Gábor	346 735				34 674	381 409	4 542 229	
92.	Hidegkuti Péter	369 735		2 319		36 974	409 028	4 871 357	





93.	Hidegkutiné Maar Éva	277 735							27 774	305 509	3 638 329
94.	Hódi István	316 735	5 798						32 253	354 786	4 225 182
95.	Hodosi Zsuzsanna	307 735							30 774	338 509	4 031 329
96.	Horák Tibor	302 735					4 638	65 723	30 274	403 370	4 744 438
97.	Horváth Brigitta Éva	341 735							34 174	375 909	4 476 729
98.	Horváth Ferencné	297 735					4 928		29 774	332 437	3 959 465
99.	Horváth István	302 735					12 368	28 993	30 274	374 370	4 433 168
100.	Horváth János	245 735					1 546		24 574	271 855	3 237 681
101.	Horváth Nikolett	288 735							28 874	317 609	3 782 429
102.	Horváth Zoltán Zsolt	253 735							25 374	279 109	3 323 929
103.	Hrozik József	334 735							33 474	368 209	4 385 029
104.	Hum László	234 735					7 730		23 474	265 939	3 167 789
105.	Huzarik Magdolna	187 735							18 774	206 509	2 459 329
106.	Huzlinger Tamás Attila	261 735					4 638	48 328	26 174	340 875	4 015 993
107.	Jakab Ferenc	372 735					10 822	38 610	37 274	459 441	5 437 403
108.	Jankovics Zoltán	332 735							33 274	366 009	4 358 829
109.	Jencski Lajos	377 735					4 638	38 603	37 774	458 750	5 428 618
110.	Jobban József	382 735					12 465	28 970	38 274	462 444	5 482 079
111.	Jónás Zsolt	325 735					2 126		32 574	360 435	4 292 641
112.	Juhász Adrienn	234 735					17 006		23 474	258 209	3 075 029
113.	Kabai László	215 735					1 643		23 474	275 215	3 279 101
114.	Kádár Vivien	344 735							2 574	238 952	2 845 845
115.	Kakstéder László	265 735						38 663	34 474	417 872	4 941 322
116.	Kellner Mercédesz	363 735							26 574	292 309	3 481 129
117.	Kerégyártó Gábor	273 735					1 643	38 660	36 374	400 109	4 764 929
118.	Kereszturi Balázs	292 735							27 374	341 412	4 030 905
119.	Kertész-Farkas József	320 735					3 575		25 274	322 009	3 834 829
120.	Király Szilárd György	234 735							32 074	356 384	4 244 529
121.	Kiss András	261 735					2 126		23 474	258 209	3 075 029
122.	Kiss Ferenc	314 735					3 189		26 174	290 035	3 454 241
123.	Kiss István (838140126)	253 735							31 474	349 398	4 161 297
124.	Kiss István (8420021067)	253 735							25 374	279 109	3 323 929
125.	Kiss István (8466160124)	347 735							25 374	279 109	3 323 929
126.	Kiss István Csaba	215 735					13 914		34 774	396 423	4 722 297
127.	Kiss Péterné	347 735					4 638	57 960	25 374	341 707	4 017 145
128.	Kiss Róbert	261 735					10 822	28 955	34 774	422 286	5 003 698
129.	Kiss Roberta	215 735							21 574	237 309	2 826 129
130.	Kissné Csibrik Renáta	261 735							26 174	287 909	3 428 729
131.	Kissné Rácz Dorina	253 735							25 374	279 109	1 674 651
132.	Klauz Gábor	381 735					1 546		38 174	421 455	5 019 281
133.	Kobolák Emília	261 735					9 276	48 328	26 174	345 513	4 071 649
134.	Koczka Martin	234 735					6 184		23 474	264 393	3 149 237
135.	Kolombán Zoltán	232 735							23 274	256 009	3 048 829
136.	Kovács Ágnes	224 735					10 822	48 310	22 474	306 341	3 605 303
137.	Kovács Balázs	492 735					10 822	21 273	45 274	574 104	6 818 696
138.	Kovács Benjámin János	245 735					12 368	65 660	24 574	348 337	4 089 805
139.	Kovács Csaba	332 735					10 822	28 985	33 274	405 816	4 807 528
140.	Kovács Gréta	234 735							23 474	258 209	3 075 029
141.	Kovács József	290 735							29 074	319 809	3 808 629
142.	Kovács László	317 735							31 774	388 118	4 587 028
143.	Kovács László Roland	282 735					1 739	38 609	28 274	312 748	3 724 697
144.	Kovács Zsolt	234 735					14 011		23 474	272 220	3 243 161
145.	Kovácsné Szabó Judit	272 735							27 274	300 009	3 572 829

146.	Kovács-Samogyi Nikolett	272 735				58 008	27 274	358 017	4 210 917
147.	Kőrösi Istváné	290 735			56 844		29 074	376 653	4 490 757
148.	Krajcz Tíbor Zoltáné	325 735			34 738		32 574	393 047	4 683 985
149.	Krepsz András	332 735			13 914		33 274	437 853	5 163 027
150.	Kuninka Ilona	234 735				65 660	23 474	323 869	3 797 289
151.	Kutai Marianna	277 735					27 774	305 509	3 638 329
152.	Kutasi Gyula	305 735			4 638		30 574	340 947	4 060 785
153.	Kutschi Zoltán	307 735			9 276		30 774	405 755	4 780 311
154.	Laki Roland	282 735			2 899		28 274	371 886	4 376 375
155.	Lázár Zoltán László	253 735			12 368		25 374	349 437	4 109 905
156.	Lénárt Tibor	282 735			12 368		28 274	352 362	4 171 080
157.	Lepsényi László	322 735			4 058		32 274	359 067	4 276 525
158.	Lestár Csaba	307 735			2 899		30 774	341 408	4 066 117
159.	Lestár Zoltán	322 735					32 274	355 009	4 227 829
160.	Lészeg József	298 735					29 874	328 609	3 913 429
161.	Lészeg Józsefné	362 735			15 460		36 274	443 447	5 256 107
162.	Lukács Mihály	326 735				28 978	32 674	359 409	4 280 229
163.	Madarász Tibor Norbert	307 735			9 276		30 774	405 793	4 780 729
164.	Magyar Réka	361 735					38 106	419 166	4 991 886
165.	Makarész Ágnes	215 735		19 325			21 574	237 309	2 826 129
166.	Marcsik Tamás Ferenc	234 735			15 460		23 474	273 669	3 260 549
167.	Márkus-Felcsényik Mónika Noém	414 735	23 190				43 793	481 718	5 736 818
168.	Marton Krisztina	298 735					29 874	328 609	3 913 429
169.	Martyin János	398 735			2 222	38 673	39 874	479 504	5 675 496
170.	Máté Melinda Irén	298 735	19 325		9 276		31 806	359 142	4 277 898
171.	Máté Tibor	261 735			9 276	57 990	26 174	355 175	4 177 931
172.	Mészáros Brigitta	234 735			12 368		23 474	270 577	3 223 445
173.	Mezei László	358 735	19 325		6 184		37 806	422 050	5 026 794
174.	Miklós Emikő	315 735	5 798				32 153	353 686	4 212 082
175.	Miklósvics Zsolt	381 735			12 368	38 680	38 174	470 957	5 574 625
176.	Mintál Adrienn	261 735			62 260		26 174	350 169	4 175 849
177.	Mihner Ádám	278 735			17 006	85 038	27 874	408 653	4 790 919
178.	Molnár Krisztina	234 735			11 638		23 474	269 847	3 214 685
179.	Morvai Anita	288 735					28 874	317 609	3 782 429
180.	Mukli Tamás	288 735			9 276	94 780	28 874	421 665	4 936 321
181.	Müller Majlita Monika	253 735				57 960	25 374	337 069	3 961 489
182.	Müllerne Huszka Katalin Gabrie	371 735			9 276	38 618	37 174	456 803	5 405 839
183.	Nagy Attila	371 735					37 174	408 909	4 869 729
184.	Nagy Barbara	273 735				77 260	27 374	378 369	4 435 789
185.	Nagy Dániel	245 735	23 190		14 011		26 893	309 829	3 691 050
186.	Nagy Gyula	253 735				57 960	25 374	337 069	3 961 489
187.	Nagy István	332 735					33 274	366 009	4 358 829
188.	Nagy Károly	377 735					37 774	415 509	4 948 329
189.	Nagy Melinda Zsuzsanna	261 735			15 460	77 328	26 174	380 697	4 464 857
190.	Nagy Tamás	332 735			2 802		33 274	368 811	4 392 453
191.	Nagy-Litaller Zsuzsanna	245 735					24 574	270 309	3 219 129
192.	Nagyvé Bőröcz Krisztina	276 735			6 184		27 674	310 593	3 699 437
193.	Nagyvé Fehérvári Mónika	332 735					33 274	366 009	4 358 829
194.	Nagyvé Kocsinár Tímea Julianná	290 735					29 074	319 809	3 808 629
195.	Narancsik Natália	298 735			12 368	58 008	29 874	398 985	4 699 933
196.	Németh József Attila	423 735			6 184	38 695	42 374	510 988	6 050 782
197.	Németh Lászlóné	350 735					35 074	385 809	4 594 629
198.	Nyárasdy Péter	234 735			1 836		23 474	260 045	3 097 061





199.	Nyári Tímea	261 735	6 087	26 174	293 996	3 501 773
200.	Nyári Zoltán	290 735	57 978	29 074	377 787	4 446 387
201.	Nyikusz György	253 735	13 914	25 374	358 713	4 213 487
202.	Okner Máté Ajándok	234 735	1 643	23 474	298 530	3 520 203
203.	Paget Diána	138 735		13 874	152 609	1 817 429
204.	Pallai Richárd	329 735	19 325	34 906	383 966	4 572 686
205.	Pándi Tünde Erzsébet	253 735		25 374	279 109	3 323 929
206.	Papp Attila	253 735	6 764	25 374	285 873	3 405 097
207.	Papp Tibor Józsefné	305 735	42 145	30 574	378 454	4 510 869
208.	Párducz Emikő	187 735	2 706	18 774	209 215	2 491 801
209.	Paréj Ferenc	234 735		23 474	258 209	3 075 029
210.	Pauluszné Princes Kitti	224 735	48 310	22 474	295 519	3 475 439
211.	Peredi Norbert	273 735	12 368	27 953	319 854	3 810 298
212.	Petőcz-Szabó András	288 735	5 121	28 874	361 350	4 268 701
213.	Pintér Róbert	234 735		23 474	258 209	3 075 029
214.	Postáné Fodor Tímea	234 735	7 730	23 474	265 939	3 167 789
215.	Poszkoli Norbert	346 735	1 739	34 674	383 148	4 563 097
216.	Pribék Marcell Máté	215 735	7 730	21 574	245 039	2 918 889
217.	Radák Sára	296 735		29 674	326 409	3 887 229
218.	Radvánszki István Csaba	416 735	7 730	41 674	504 742	5 976 622
219.	Rauf Zsolt	261 735	12 368	26 174	348 605	4 108 753
220.	Régi Hajnalka	298 735		29 874	328 609	3 913 429
221.	Ridegéné Miklós Kitti	234 735		23 474	258 209	3 075 029
222.	Robozné Sipos Csilla	378 735	28 985	37 874	445 594	5 280 264
223.	Roeska Bálint	253 735	13 914	25 374	350 983	4 128 457
224.	Rónás György	296 735		29 674	326 409	3 887 229
225.	Sebestyén Adrián	234 735		23 474	258 209	3 075 029
226.	Sebők Ferenc	315 735	9 276	31 574	414 585	4 885 441
227.	Simon Andrea	253 735		25 374	327 452	3 855 702
228.	Simon Viktor	245 735	12 368	24 574	282 677	3 367 545
229.	Sin Gyula Zsolt	303 735	12 368	30 374	346 477	4 127 345
230.	Sipos János	234 735		23 474	258 209	3 075 029
231.	Slinszki-Varga Rita	290 735		29 074	319 809	3 808 629
232.	Somogyi Anita Krisztina	226 735	5 798	23 253	271 246	3 231 702
233.	Somogyi Tímea	234 735	15 460	23 474	259 755	3 093 581
234.	Sörös Mónika (8397832246)	290 735	1 546	29 074	319 809	3 808 629
235.	Sörös Mónika (8422613069)	253 735		25 374	279 109	3 323 929
236.	Spekker Csabáné	305 735	6 184	30 574	408 231	4 802 455
237.	Surányi Norbert	369 735	12 368	36 974	448 100	5 311 198
238.	Szabó Gábor	325 735	17 006	32 574	450 708	5 300 524
239.	Szabó Krisztián Péter	325 735	3 092	32 574	409 739	4 835 951
240.	Szalai Alexandra	216 735	13 914	21 674	300 603	3 537 277
241.	Szalai Ildikó	215 735	48 280	21 574	285 589	3 357 209
242.	Szalai Tamás	245 735	7 730	24 574	343 699	4 034 149
243.	Szánizló Zoltán	234 735		23 474	258 209	3 075 029
244.	Szántó András	290 735		31 393	345 318	4 112 418
245.	Szanyi Tibor	300 735	4 928	30 074	335 737	3 998 765
246.	Szauerwein Andrea	278 735		27 874	306 609	3 651 429
247.	Szecséi Ferenc Viktor	216 735	10 822	21 674	343 891	4 010 353
248.	Székelői Dóra Erika	300 735	2 879	30 074	333 688	3 974 177
249.	Szenczi Bernadett	234 735	48 310	23 474	306 519	3 606 439
250.	Szenczi Kitti	216 735	12 368	21 674	299 057	3 518 725
251.	Szijaártó Balázs	234 735		23 474	258 209	3 075 029

252.	Szűgyártó Brigitta	253 735					25 374	279 109	3 323 929
253.	Szili Attiláné	215 735					21 574	237 309	2 826 129
254.	Szinyákivics László	234 735					23 474	258 209	3 075 029
255.	Szloboda Krisztián	423 735					42 374	504 804	5 976 574
256.	Szloboda Péter	377 735					37 774	444 494	5 267 164
257.	Szloboda Renáta Tímea	271 735					27 174	298 909	3 559 729
258.	Szoholoki Ottó	398 735					39 874	438 609	5 223 429
259.	Szondi Karoly	222 735					22 274	245 009	2 917 829
260.	Szóke József	325 735					32 574	358 309	4 267 129
261.	Szóke Tamás Rudolfné	406 735					40 674	495 288	5 864 174
262.	Szöllösi József	406 735			10 822		40 674	487 209	5 776 851
263.	Szűcsné Vankó Diana	234 735					23 474	258 209	3 075 029
264.	Takács Erzsébet	325 735					32 574	358 309	4 267 129
265.	Tanz István	309 735					30 974	389 019	4 588 939
266.	Temesvári Ottó	325 735					32 574	416 309	4 905 129
267.	Tenke Gábor	332 735					33 274	410 843	4 858 187
268.	Tolnai Attila	387 735					38 774	429 118	5 110 637
269.	Tompa József	350 735					35 074	443 832	5 232 882
270.	Tomássy Alexandra	234 735			16 040		23 474	274 249	3 267 509
271.	Tomóczy Attila	325 735			9 276		32 574	425 585	5 016 441
272.	Tóth Krisztina	325 735					32 574	358 309	4 267 129
273.	Tóth Péter	366 735			13 914		36 674	446 308	5 290 032
274.	Tóth Péter Szilveszter	300 735			3 479		30 074	334 288	3 981 377
275.	Török Szabina	356 735			5 798		36 253	398 786	4 749 182
276.	Turi Tibor	315 735					31 574	347 309	4 136 129
277.	Tuzok Luca	265 735					26 574	258 209	3 481 129
278.	Valbják Evelin	265 735					26 574	292 309	3 481 129
279.	Vadász Norann	261 735					26 174	287 909	3 481 129
280.	Vadicskó Julianna Mária	234 735					23 474	270 577	3 223 445
281.	Vajda József Tamás	253 735			23 190		27 693	309 449	3 685 690
282.	Valcsék Attila	234 735			1 546		23 474	259 755	3 093 581
283.	Vámi Norbertné	234 735					23 474	258 209	3 075 029
284.	Varga Csaba	323 735					32 374	394 759	4 666 079
285.	Varga Gábor Ernő	253 735					25 374	279 109	3 323 929
286.	Varga Mihályné	234 735					23 474	259 755	3 093 581
287.	Varga Nándor	312 735			9 276		31 274	391 935	4 633 291
288.	Varga Péterné	253 735					25 374	279 109	3 323 929
289.	Varga Zsolt	379 735			13 941		37 974	460 635	5 460 656
290.	Vaskó Hajnalka	307 735			3 092		30 774	341 601	4 068 433
291.	Vedres Sándor Csaba	245 735			13 914		24 574	284 223	3 386 097
292.	Végh András	377 735			7 730		37 774	461 842	5 465 722
293.	Végh Andrea	377 735					37 774	460 326	5 447 500
294.	Végh Tamás	504 735			6 184		50 474	564 485	6 723 341
295.	Verbovski Imre	234 735			9 276		23 474	270 577	3 223 445
296.	Vercz Kálmán Márk	234 735			12 368		23 474	269 031	3 204 893
297.	Veres Krisztián	234 735			10 822		23 474	258 209	3 075 029
298.	Világi Csaba	367 735					36 774	452 031	5 358 623
299.	Viló János	298 735			18 552		29 874	328 609	3 913 429
300.	Vincze Dezső	290 735					29 074	319 809	3 808 629
301.	Vitális Zoltán	290 735			2 126		29 074	379 942	4 472 218
302.	Volgsmut Brancko Csaba	234 735			10 822		23 474	269 031	3 204 893
303.	Völcsel Péter	290 735			6 184		29 074	325 993	3 882 837
304.	Zsargó Barnabás	337 735			23 190		36 093	435 618	5 161 906



305.	tiszthelyettes	237 000				23 700	260 700	3 104 700
306.	tiszthelyettes	237 000				23 700	260 700	3 104 700
307.	tiszthelyettes	235 000				23 500	258 500	3 078 500
308.	tiszthelyettes	235 000				23 500	258 500	3 078 500
						0		
Tiszthelyettesek összesen:		88 493 440	438 681	0	1 628 507	8 893 212	104 619 638	1 236 874 458

Összesítő tábla	éves illetmény	betöltött létszám
Tiszthelyettesek összesen	1 236 874 458	308

Dátum: Pálhalma, 2020.11.23

Gráczeriné Theisz Mária bv. szds. b. f.
készítette



Faragó László bv.őrnagy
gazdasági vezető

FBŐ

adatok forintban, főben

sor- szám	név	Havi alapilletmény	Havi nyelvpótlék	Havi címpótlék	Egyéb pótlék, magasabb vezetői pótlék, éjszakai, délutáni pótlék egy havi összege	havi illetmény	Éves illetmény
1.						0	0
2.						0	0
3.						0	0
4.						0	0
5.						0	0
	Felsőfokú végzettségű:	0	0	0	0	0	0
1.	Bajó Dániel László	230 000			37 827	267 827	3 213 924
2.	Belány István	230 000				230 000	2 760 000
3.	Bordás Katalin	230 000			41 068	271 068	3 252 816
4.	Bozsányi György	230 000			8 621	238 621	2 863 452
5.	Cziczlaviczné Torma Marianna	230 000			28 207	258 207	3 098 484
6.	Erdélyi Gáborné Bozsoki Aranka	230 000			5 172	235 172	2 822 064
7.	Fekete Ferenc	230 000			45 724	275 724	3 308 688
8.	Fogarasiné Horváth Klára	230 000			53 739	283 739	3 404 868
9.	Hegedűs Roland Károly	230 000				230 000	2 760 000
10.	Hum Lászlóné	230 000			41 862	271 862	3 262 344
11.	Jakubek Emese	230 000			25 862	255 862	3 070 344
12.	Kovács Attila Roland	230 000				230 000	2 760 000
13.	Lengyel Attila	230 000			11 172	241 172	2 894 064
14.	Németh Ernő	230 000				230 000	2 760 000
15.	Pataki Pál	230 000			53 586	283 586	3 403 032
16.	Pellerné Papp Nóra	230 000			31 000	261 000	3 132 000
17.	Surányi Zsuzsanna	230 000			26 207	256 207	3 074 484
18.	Szabó Sándorné	230 000			40 690	270 690	3 248 280
19.	Tóth László Attila	230 000			43 360	273 360	3 280 320
20.	Varga Rita	230 000			43 241	273 241	3 278 892
	Középfokú végzettségű:	4 600 000	0	0	537 338	5 137 338	61 648 056
1.						0	0
2.						0	0
3.						0	0
4.						0	0




5.									
Fizikai alkalmazotti:	0	0	0	0	0	0	0	0	0
FBÖ összesen:	4 600 000	0	0	537 338	5 137 338	61 648 056			

Összesítő tábla	éves illetmény	betöltött létszám
Felsőfokú végzettségű:	0	0
Középfokú végzettségű:	61 648 056	20
Fizikai alkalmazotti:	0	0
betöltött létszám éves előirányzat eft-ban	61 648 056	20

Dátum: Pálhalma, 2020.11.23

Gréczemné Theisz Mária bv. szds. 

készítette

Faragó László bv. örmagy 
gazdasági vezető



intézet neve: PÁLHALMAI ORSZÁGOS BV. INTÉZET

Munkavállaló

adatok forintban, főben

sor- szám	név	Havi alapilletmény	Havi nyelvpótlék	Havi cím pótlék	Egyéb pótlék, magasabb vezetői pótlék, éjszakai, délutáni pótlék egy havi összege	havi illetmény	Éves illetmény
1.	Androvics Istvánné	220 000			41 276	261 276	3 135 312
2.	Fügedi Atrila	300 000				300 000	3 600 000
3.	Juhos Sándorné	220 000			1 422	221 422	2 657 064
4.	Osztrébányi Zoltánné	220 000			3 603	223 603	2 683 236
5.	Rozsnyai Dávid	250 000				250 000	3 000 000
6.	Szabó Erika	220 000				220 000	2 640 000
7.	Szaniszló Csaba	230 000				230 000	2 760 000
	Fizikai alkalmazott:	1 660 000	0	0	46 301	1 706 301	20 475 612
	Munkavállaló összesen:	1 660 000	0	0	46 301	1 706 301	20 475 612

Összesítő tábla		
	éves illetmény	betöltött létszám
Fizikai alkalmazott:	20 475 612	7
betöltött létszám éves előirányzat eFt-ban	20 475 612	7

Dátum: Pálhalma, 2020.11.23

Grácsemé Theisz Mária by. szds. b.  készítette


Faragó László-bv. országgy.
gazdasági vezető





Intézet megnevezése: Pálhalmi Országos Bv. Intézet
 Ügyintéző: Gráczerné Theisz Mária/Frits Klaudia
 Telefon:25/531-113 NTG:110-3100

Rovat megnevezése	Rovat száma	szükséges előirányzat betöltött létszámmal számolva normál működés
Törvény szerinti illetmények, munkabérek	K1101	2 142 232 523
Normatív jutalmak	K1102	
Céljuttatás, projektprémium	K1103	
Készenléti, ügyeleti, helyettesítési díj, túlóra, túlszolgálat	K1104	119 448 408
- készenlét		0
- ügyelet		0
- helyettesítési díj		11 096 250
- túlóra		7 725 242
- túlszolgálat		100 626 916
Végkielégítés	K1105	
Jubileumi jutalom	K1106	22 913 646
- jubileumi jutalom		18 162 225
- BM jutalom		4 751 421
Béren kívüli juttatások (200.000 Ft/fő)	K1107	97 400 000
Ruházati költségtérítés	K1108	35 200 625
Közlekedési költségtérítés	K1109	24 890 976
Egyéb költségtérítések	K1110	3 594 490
- fogászati térítés		463 800
- szemüvegtérítés		1 182 690
- számlavezetési díj (4.000 Ft/fő)		1 948 000
- szálló díj kompenzáció		0
Lakhatási támogatások (albérlési díj)	K1111	1 500 000
Szociális támogatások	K1112	1 409 900
- bruttó szülési segély (előző évek átlaga alapján)		435 900
- szociális segély (2.000 Ft/fő)		974 000
Foglalkoztatottak egyéb személyi juttatásai	K1113	24 157 096
- távolléti díj		23 443 546
- tandíj		360 000
- napidíj (előző évek átlaga alapján)		353 550
Foglalkoztatottak személyi juttatásai (=01+...+13)	K11	2 472 747 664
Választott tisztségviselők juttatásai	K121	
Munkavégzésre irányuló egyéb jogviszonyban nem saját foglalkoztatottnak fizetett juttatások	K122	288 000
Egyéb külső személyi juttatások	K123	113 864 336
- reprezentáció, egyéb kiadások		2 420 000
- fogvatartotti munkadíj		88 422 480
- fogvatartotti ösztöndíj		23 021 856
Külső személyi juttatások (=15+16+17)	K12	114 152 336
Személyi juttatások (=14+18)	K1	2 586 900 000
Munkaadókat terhelő járulékok és szociális hozzájárulási adó	K2	347 569 000
Maj/Személyi juttatás aránya		13,44%

Dátum:Pálhalma, 2020.11.23

Gráczerné Theisz Mária bv. szds

készítette

Faragó László bv. örgy.

gazdasági vezető



Készlet, ügyelet, túlóra, túlszolgálat

Túlszolgálat					
időszak	áll.kategória	óra	fő	átlagos órabér	kifizetés
január	tiszt	16	25	2 834	1 133 600
	tiszthelyettes	18	215	1 937	7 496 190
február	tiszt	18	23	2 834	1 173 276
	tiszthelyettes	19	214	1 937	7 875 842
március	tiszt	17	19	2 834	915 382
	tiszthelyettes	18	216	1 937	7 531 056
április	tiszt	18	18	2 834	918 216
	tiszthelyettes	18	214	1 937	7 461 324
május	tiszt	16	18	2 834	816 192
	tiszthelyettes	18	209	1 937	7 286 994
június	tiszt	18	17	2 834	867 204
	tiszthelyettes	19	208	1 937	7 655 024
július	tiszt	14	16	2 834	634 816
	tiszthelyettes	22	204	1 937	8 693 256
augusztus	tiszt	18	17	2 834	867 204
	tiszthelyettes	23	202	1 937	8 999 302
szeptember	tiszt	14	16	2 834	634 816
	tiszthelyettes	22	198	1 937	8 437 572
október	tiszt	12	16	2 834	544 128
	tiszthelyettes	18	190	1 937	6 624 540
november	tiszt	12	14	2 834	476 112
	tiszthelyettes	18	185	1 937	6 450 210
december	tiszt	12	15	2 834	510 120
	tiszthelyettes	18	190	1 937	6 624 540
Összesen		416	2 659		100 626 916

Készlet		
időszak	fő	kifizetés
január		
február		
március		
április		
május		
június		
július		
augusztus		
szeptember		
október		
november		
december		
Összesen	0	0

Ügyelet		
időszak	fő	kifizetés
január		
február		
március		
április		
május		
június		
július		
augusztus		
szeptember		
október		
november		
december		
Összesen	0	0

RIASZ túlóra				
időszak	óra	fő	átlagos órabér	kifizetés
január	12	26	1 837	573 144
február	12	22	1 837	484 968
március	12	23	1 837	507 012
április	12	21	1 837	462 924
május	12	19	1 837	418 836
június	12	18	1 837	396 792
július	12	17	1 837	374 748
augusztus	12	16	1 837	352 704
szeptember	12	15	1 837	330 660
október	12	16	1 837	352 704
november	12	14	1 837	297 594
december	12	19	1 837	421 592
Összesen	144	226		4 973 678

Helyettesítés		
időszak	fő	kifizetés
január	28	1 082 200
február	28	1 082 200
március	28	1 082 200
április	28	1 082 200
május	28	1 082 200
június	28	1 082 200
július	21	767 175
augusztus	21	767 175
szeptember	21	767 175
október	21	767 175
november	21	767 175
december	21	767 175
Összesen	294	11 096 250

Munkavállaló túlóra				
időszak	óra	fő	átlagos órabér	kifizetés
január	16	14	1 401	313 824
február	24	13	1 401	437 112
március	16	12	1 401	268 992
április	24	11	1 401	369 864
május	24	9	1 401	302 616
június	24	8	1 401	268 992
július	18	7	1 401	176 526
augusztus	18	6	1 401	151 308
szeptember	24	5	1 401	168 120
október	12	5	1 401	84 060
november	12	5	1 401	84 060
december	18	5	1 401	126 090
Összesen	230	100		2 751 564

Dátum:Pálhalma, 2020.11.23

Gráczerne Theisz Mária bv. szds
készítette

Faragó László bv. örgy.
gazdasági vezető



Jubileumi jutalom, BM jutalom

Jubileumi jutalom			
Név	Hány havi kifizetés várható	Bruttó összeg	Kifizetés várható dátuma
Herink Anita ftzls.	5	1 913 000	2021.02.15
Kis István alez.	3	1 692 900	2021.02.20
Farkas Attila ftzls.	2	846 400	2021.03.02
Csabai Viktor őrgy.	3	1 681 200	2021.04.30
Kakstéder László ftórm.	2	830 900	2021.06.18
Kállai Áron alez.	2	1 178 900	2021.06.20
Furman László alez.	7	4 518 150	2021.07.28
Fekete János ftórm.	3	1 240 800	2021.10.05
Kaiser Gabriella alez.	3	1 658 100	2021.10.14
Világi Csaba ftzls.	3	1 368 300	2021.10.25
Tompa József zls.	5	1 233 575	2021.12.09
Összesen		18 162 225	

BM jutalom			
Név	Hány havi kifizetés várható	Összeg	Kifizetés várható dátuma
Mitiner Ádám	15	67 368	2021.01.01
Nyári Tímea	10	58 647	2021.01.05
Marton Krisztina	15	67 368	2021.01.18
Bányainé Székely Erika	15	67 368	2021.02.01
Csóri-Ruppert Csilla Katalin	15	67 368	2021.02.01
Dósai-Molnár Lászlóné	20	76 090	2021.02.01
Kolumbán Zoltán	25	84 812	2021.02.01
Mezei László	20	76 090	2021.02.01
Rédecsi Ferenc	20	76 090	2021.02.01
Hegedüs Angelika	20	76 090	2021.02.21
Faragó László	15	67 368	2021.02.24
Erdélyi Gábor	20	76 090	2021.03.01
Hidegkutiné Maár Éva	20	76 090	2021.03.01
Lepsényi László	15	67 368	2021.03.01
Madarász Tibor Norbert	15	67 368	2021.03.01
Müllerné Huszka Katalin Gabriella	15	67 368	2021.03.01
Nagyné Böröcz Krisztina	20	76 090	2021.03.01
Rajcsányi József	20	76 090	2021.03.01
Szabó Krisztián Péter	20	76 090	2021.03.01
Font Károly	25	84 812	2021.04.01
Jencski Lajos	25	84 812	2021.04.01





gazdasági vezető

Faragó László bv. örgy.

készítette

Gráczerne Theisz Mária bv. szds

Dátum: Pálhalma, 2020.11.23

Összesen:		4 751 421		
2021.05.01	Hercsikné Furgulyás Klára	20	76 090	
2021.05.01	Horváth István	15	67 368	
2021.05.01	Katona-Tischner Judit	20	76 090	
2021.07.01	Kovács Erika	25	84 812	
2021.07.01	Lészeg József	15	67 368	
2021.07.01	Markovics Tamás Gábor	20	76 090	
2021.07.01	Végh András	25	84 812	
2021.07.03	Gradvólt István	15	67 368	
2021.07.04	Speker Csabáné	15	67 368	
2021.08.01	Gáspár Zita Mária	20	76 090	
2021.08.01	Régi Hajnalika	15	67 368	
2021.08.01	Szili Csilla	15	67 368	
2021.08.01	Szöllösi József	25	84 812	
2021.08.04	Krepsz András	20	76 090	
2021.08.15	Bartos Bence Ferenc	15	67 368	
2021.08.15	Varga Csaba	25	84 812	
2021.09.01	Böröcz Judit	20	76 090	
2021.09.01	Temesvári Ottó	20	76 090	
2021.09.05	Dani Gábor	10	58 647	
2021.09.05	Varga Péterné	10	58 646	
2021.09.22	Viló János	15	67 368	
2021.10.01	Beró-Rocska Mónika Éva	15	67 368	
2021.10.01	Borsosné Felpécsi Márta	15	67 368	
2021.10.01	Petőcz Ferenc	25	84 812	
2021.10.01	Szűcs Gábor	25	84 812	
2021.10.03	Pálfine Gyimesi Szilvia Diána	10	58 647	
2021.10.06	Klauz Gábor	25	84 812	
2021.11.01	Fekete Agnes	25	84 812	
2021.11.01	Kovács Aliz	15	67 368	
2021.11.01	Kovács Csaba	20	76 090	
2021.11.01	Radvánszki István Csaba	25	84 812	
2021.11.01	Tóth Péter	20	76 090	
2021.11.01	Sebestyén Krisztián	15	67 368	
2021.11.02	Fogas Zoltáné	10	58 647	
2021.11.02	Pauluszné Princes Kitti	10	58 647	
2021.11.02	Szűcs Erika Linda	10	58 647	
2021.11.02	Tauz István	10	58 647	
2021.11.13	Kapusi Tamás	25	84 812	
2021.11.15	Tenke Gábor Flórm.	30	123 462	
2021.12.01	Fábián István	25	84 812	
2021.12.01	Fehér Istvánné	25	84 812	
2021.12.01	Lészeg Józsefné	25	84 812	
2021.12.01	Szöke Tamás Rudolfiné	25	84 812	

Béren kívüli juttatás

állomány kategória	fő	Összesen
Tiszt	77	15 400 000
Tiszthelyettes	308	61 600 000
Rendvédelmi alkalmazott	75	15 000 000
Munkavállaló	27	5 400 000
Összesen	487	97 400 000

Dátum: Pálhalma, 2020.11.23

Gráczerné Theisz Mária bv. szds **b.**
készítette




Faragó László bv. örgy.
gazdasági vezető



Ruházati illetmény

állomány kategória	fő	Összesen
Tiszt	77	7 440 125
Tiszthelyettes	308	27 760 500
Összesen	385	35 200 625

Dátum:Pálhalma, 2020.11.23

Gráczerné Theisz Mária bv. szds *b.*
készítette

Faragó László bv. örgy.
gazdasági vezető



Közlekedés költségtérítés

Név	Hónapok száma	Havi kifizetés	Éves kifizetés
ÁGOSTON MÁRTON	12	27 240	326 880
ÁRVA GABRIELLA RITA	12	18 180	218 160
ASZALAY ANNA	12	5 934	71 208
BAJER TIBORNÉ	12	14 640	175 680
BALÁZS-VIRÁG MÓNIKA	12	11 868	142 416
BÁN VIKTÓRIA	12	1 500	18 000
BARKÓCZI GÁBORNÉ	12	12 120	145 440
BARTOS BENCE FERENC	12	5 934	71 208
BARTOS DÓRA	12	4 800	57 600
BELYA ANDREA	12	14 340	172 080
BENDE-GYÉMÁNT MÁRIA	12	12 780	153 360
BERÓ-ROCSKA MÓNIKA	12	3 780	45 360
BERTALAN RICHÁRD	12	14 892	178 704
BOGÁR-GUBCSAI ZSOLT	12	22 680	272 160
BUKOR-SVAJCSIK PETRA	12	18 192	218 304
BÚZA BOGLÁRKA	12	8 160	97 920
CSASZNYINÉ SOMORÁCZ JUDIT	12	6 360	76 320
CSERI ZSÓFIA DOROTTYA	12	24 120	289 440
CSIPKEREKI NORBERT	12	5 934	71 208
CSÓKÁS LEVENTE	12	3 570	42 840
CSÓRI ZSUZSANNA	12	3 300	39 600
CSÓRI-RUPPERT CSILLA KATALIN	12	5 400	64 800
CSURI ISTVÁNNÉ	12	10 590	127 080
CZIFRA MÁRIA ÉVA	12	2 160	25 920
DENKMAJER ISTVÁN	12	3 180	38 160
DERVÁR PÉTER	12	5 580	66 960
DEZSŐ ANETT	12	4 050	48 600
DOMBROVSZKY VALÉRIA	12	5 934	71 208
DÖMÖTÖR ÉVA	12	5 934	71 208
DR. ESZENYINÉ SZLOBODA KRISZTINA	12	5 934	71 208
DR.HORNOK EDIT	12	5 934	71 208
DR.KOVÁCS CINTIA	12	12 212	146 544
FARKAS ATTILA	12	5 400	64 800
FEKETE ÁGNES	12	4 200	50 400
FEKETE FERENC	12	7 560	90 720
FILUSNÉ KISS ERZSÉBET	12	5 934	71 208
FOGARASINÉ HORVÁTH KLÁRA	12	15 313	183 756
FÖLDI ANIKÓ	12	4 020	48 240
FÖLDVÁRI ALEXANDRA	12	3 540	42 480
FRITS KLAUDIA	12	24 750	297 000
FURMAN KATA	12	10 200	122 400
FURMAN LÁSZLÓ	12	12 212	146 544
FÜGEDI ATTILA	12	2 970	35 640
GALLAI TAMÁS	12	3 630	43 560
GÁSPÁR-POCSAI ERZSÉBET	12	15 308	183 696
GATTYÁNNÉ KOVÁCS ADÉL	12	8 490	101 880
GAZDA GÁBOR	12	23 080	276 960





41 040	3 420	12	GRÁCZERNE THEISZ MÁRIA MARGIT
22 680	1 890	12	HAJDU ALEXANDRA
71 208	5 934	12	HAZAFY KATINKA
71 208	5 934	12	HEGDÜS ANGELIKA
67 680	5 640	12	HENYEI ÖDÖN
66 960	5 580	12	HIDEGKUTI PÉTER
106 560	8 880	12	HIDEGKUTINÉ MÁR ÉVA
115 200	9 600	12	HINGYI IMRE
71 208	5 934	12	HODOSI ZSUSZANNA
241 920	20 160	12	HOPFAL MARIANN
192 960	16 080	12	HORVÁTH ISTVÁN
41 040	3 420	12	HORVÁTH NIKOLETT
26 640	2 220	12	HROZIK NÓRA
204 960	17 080	12	HUM LÁSZLÓNÉ
28 800	2 400	12	HURCZIK MAGDOLNA
217 752	18 146	12	JAKUBEK EMESE
71 208	5 934	12	JÁNOSI TÍMEA
146 544	12 212	12	JUHOS SÁNDORNÉ
71 208	5 934	12	JUSZKU TÍMEA
77 760	6 480	12	KABAI LÁSZLÓ
93 600	7 800	12	KÁLLAI ÁRON
36 000	3 000	12	KATONA-TISCHNER JUDIT
175 680	14 640	12	KERÉKGYÁRTÓ GÁBOR
23 400	1 950	12	KÉRINÉ KOVÁCS JUDIT TÜNDE
27 000	2 250	12	KISS FERENC
90 360	7 530	12	KISS ISTVÁN CSABA
159 480	13 290	12	KISS RÓBERT
97 200	8 100	12	KISS ROBERTA
65 520	5 460	12	KISSNÉ RÁCZ DORINA
130 320	10 860	12	KOBOLÁK EMILIA
71 208	5 934	12	KOSZTELNI EVELIN KATALIN
164 880	13 740	12	KOVÁCS ALÍZ
271 800	22 650	12	KOVÁCS BENJAMIN JÁNOS
328 320	27 360	12	KOVÁCS JÓZSEF
105 120	8 760	12	KOVÁCS MERCÉDESZ
213 624	17 802	12	KOVÁCSNÉ SOMOGYI KATALIN
99 360	8 280	12	KOVÁCSNÉ SZABÓ JUDIT
90 360	7 530	12	KOVÁCS-SOMOGYI NIKOLETT
64 080	5 340	12	KÖRÖSI ISTVÁNNÉ
81 720	6 810	12	KRAJECZ TIBOR ZOLTÁNNÉ
246 600	20 550	12	KRÉPSZ ANDRÁS
271 440	22 620	12	KUTASI GYULA
213 624	17 802	12	KUTSCHI ZOLTÁN
33 840	2 820	12	LÁSZLÓ ZOLTÁNNÉ
36 360	3 030	12	LEHRRREICH KATA
124 560	10 380	12	LENGYEL ATTILA
19 440	1 620	12	LEPÉNYI LÁSZLÓ
71 208	5 934	12	LÉSZEG JÓZSEFNÉ
64 800	5 400	12	MAKARÉSZ ÁGNES
193 980	16 165	12	MARCSIK TAMÁS
55 800	4 650	12	MARKOVICS TAMÁS GÁBOR

MÁRKUS-PLETENYIK MÓNICA NOÉMI	12	9 510	114 120
MÁTÉ TIBOR	12	24 720	296 640
MATOS MÁTÉ	12	14 290	171 480
MELEGNÉ VARGA EDINA	12	20 520	246 240
MÉSZÁROS BRIGITTA	12	16 120	193 440
MEZEI LÁSZLÓ	12	5 399	64 788
MIKLÓSEVICS ZSOLT	12	23 520	282 240
MINYA ILDIKÓ	12	5 934	71 208
MOLNÁR BALÁZS	12	21 120	253 440
MORVAI ANITA	12	3 900	46 800
MUKLI TAMÁS	12	16 770	201 240
NAGY ISTVÁN	12	3 000	36 000
NAGY JUDIT	12	22 200	266 400
NAGY KÁROLY	12	8 280	99 360
NARANCSIK NATÁLIA	12	17 802	213 624
NÉMETH JÁNOS	12	10 314	123 768
NYIKOS ÁRPÁD ÁRON	12	18 720	224 640
OLÁH LÁSZLÓ	12	21 060	252 720
PÁLINKÁS MÓNICA	12	5 100	61 200
PALLAI RICHÁRD	12	16 200	194 400
PATAKI PÁL	12	10 680	128 160
PORVAN ZSOLT	12	28 906	346 872
PORVANNÉ LŐRINCZI TÍMEA	12	19 200	230 400
PRIBÉK MARCELL MÁTÉ	12	31 140	373 680
RÁDAI ATILA	12	3 900	46 800
RAUF ZSOLT	12	9 840	118 080
ROCSKA JÓZSEF MIKLÓS	12	23 340	280 080
ROSTA MARGIT TERÉZIA	12	5 400	64 800
ROZSNYAI DÁVID	12	14 220	170 640
ROZSNYAI ZOLTÁN	12	14 190	170 280
SAJBEN ZSUZSA	12	14 400	172 800
SALLAI ERZSÉBET	12	7 950	95 400
SIBA SZILVIA	12	16 478	197 736
SIMA-KOVÁCS ABIGÉL VIKTÓRIA	12	5 934	71 208
SIN GYULA ZSOLT	12	11 868	142 416
SOMOGYI ANITA KRISZTINA	12	3 780	45 360
SOMOGYI TÍMEA	12	10 080	120 960
SÖRÖS MÓNICA	12	2 550	30 600
SURÁNYI NORBERT	12	18 510	222 120
SURÁNYI ZSUZSANNA	12	19 890	238 680
SZABÓ SÁNDORNÉ	12	780	9 360
SZABÓ ZOLTÁN	12	2 280	27 360
SZABÓNÉ BÁRKÁNYI JUDIT	12	2 280	27 360
SZALAI ILDIKÓ	12	9 570	114 840
SZALAI TAMÁS	12	12 720	152 640
SZÉKELI DÓRA ERIKA	12	3 450	41 400
SZIJJÁRTÓ BRIGITTA	12	2 670	32 040
SZILÁGYI ILDIKÓ	12	4 320	51 840
SZILI ATTILÁNÉ	12	7 650	91 800
SZILI CSILLA	12	23 190	278 280
SZÜCS GÁBOR	12	18 480	221 760





272 160	22 680	12	TAKÁCS ERZSÉBET
83 880	6 990	12	TAPODI BEÁTA
51 840	4 320	12	TIBAI ISTVÁN
38 520	3 210	12	TOLNAI ATTILA
21 600	1 800	12	TOMPA JÓZSEF
265 680	22 140	12	TORNÓCZI ATTILA
21 600	1 800	12	TÓSOKI TITANILLA
116 280	9 690	12	TÓTH KRISZTINA
41 040	3 420	12	TÓTH PÉTER
217 752	18 146	12	TÓTH-KOVÁCS TÜNDE
181 440	15 120	12	TURI TIBOR
71 208	5 934	12	VADICSKÓ JULIANNA MÁRIA
71 208	5 934	12	VARGA GÁBOR ERNŐ
136 080	11 340	12	VARGA MIHÁLYNÉ
306 480	25 540	12	VARGA PÉTERNÉ
69 480	5 790	12	VARGA RITA
34 560	2 880	12	VARGA ZSOLT
169 680	14 140	12	VARGA-KAISER ZITA
71 208	5 934	12	VARGÁNÉ BOOR VIOLA
111 600	9 300	12	VÉGH ANDRÁS
53 280	4 440	12	VERES KRISZTIÁN
71 208	5 934	12	VICZAI LARINA
97 320	8 110	12	VILÓ JÁNOS
57 072	4 756	12	VINCZE DEZSŐ
126 000	10 500	12	VÖLCSEI PÉTER
71 208	5 934	12	WIMMER ISTVÁN
217 752	18 146	12	ZÁNDOKI-ZEISS ANDREA ZITA
90 720	7 560	12	ZELEINÉ HIRTLING RITA
36 720	3 060	12	ZSARGÓ-PAPP SZILVIA
68 400	5 700	12	ANTAL ANIKÓ
39 600	3 300	12	BÉKESNÉ GÁTYÁN ERIKA
43 200	3 600	12	BENKŐ GYULA
22 320	1 860	12	BOLDIS JÁNOS
70 560	5 880	12	BORBÁS CSABA
77 760	6 480	12	CZIBERE TAMÁS
75 240	6 270	12	FEKETE GÁBOR
25 200	2 100	12	FEKETE SÁNDOR
27 000	2 250	12	FRITZ JÓZSEFNÉ
12 240	1 020	12	GRADVOLT ISTVÁN
142 416	11 868	12	HERJNK ANITA
184 932	15 411	12	HETYEINÉ ECSÓDI KATALIN
90 720	7 560	12	HÓDI ISTVÁN
23 760	1 980	12	HORVÁTH ZOLTÁN ZSOLT
72 720	6 060	12	HROZIK JÓZSEF
60 840	5 070	12	JANKOVICS ZOLTÁN
166 320	13 860	12	KIRÁLY SZILÁRD GYÖRGY
105 840	8 820	12	KIS ISTVÁN
75 600	6 300	12	KISS ISTVÁN
17 640	1 470	12	KLAUZ GÁBOR
54 000	4 500	12	KOMÁTI GÁBOR IMRE
138 000	11 500	12	KOSZTOLÁNYI GÁBOR

KRUJZ MIHÁLY	12	2 520	30 240
LESTÁR CSABA	12	5 934	71 208
LESTÁR ZOLTÁN	12	5 070	60 840
LÉSZEG JÓZSEF	12	5 730	68 760
LUKÁCS MIHÁLY	12	1 920	23 040
NAGY ATILA	12	4 170	50 040
NYÁMÁDI GÁBOR	12	2 520	30 240
PÁNDI TÜNDE ERZSÉBET	12	15 120	181 440
PETŐCZ-SZABÓ ANDRÁS	12	5 934	71 208
POSZKOLI NORBERT	12	10 234	122 808
RÉDECSI FERENC	12	4 800	57 600
SOLYMOS GABRIELLA	12	4 050	48 600
SZANYI TIBOR	12	14 570	174 840
SZOLNOKI OTTÓ	12	8 970	107 640
ZELEI NORBERT	12	14 400	172 800
			0
Betöltött összesen			24 890 976

Dátum:Pálhalma, 2020.11.23

Gráczerné Theisz Mária bv. szds b F

készítette

Faragó László bv. örgy.

gazdasági vezető



Egyéb költségtérítések

normál működés

fogászati költségtérítés

állomány kategória	fő	Összesen
Tiszt	1	57 975
Tiszthelyettes	4	231 900
Rendvédelmi alkalmazott	2	115 950
Munkavállaló	1	57 975
Összesen	8	463 800

szemüveg költségtérítés

állomány kategória	fő	Összesen
Tiszt	3	173 925
Tiszthelyettes	11	637 725
Rendvédelmi alkalmazott	6	347 850
Munkavállaló	2	23 190
Összesen	22	1 182 690

Dátum: Pálhalma, 2020.11.23

Gráczné Theisz Mária bv. szds b.

készítette

Faragó László bv. örgy.

gazdasági vezető



szállódíj kompenzáció

állomány kategória	fő	Összesen
Tiszt		
Tiszthelyettes		
Rendvédelmi alkalmazott		
Munkavállaló		
Összesen	0	0

számlavezetési díj

állomány kategória	fő	Összesen
Tiszt	77	308 000
Tiszthelyettes	308	1 232 000
Rendvédelmi alkalmazott	75	300 000
Munkavállaló	27	108 000
Összesen	487	1 948 000

Lakhatási támogatás (albérleti díj)

Név	Hónapok száma	Havi kifizetés	Éves kifizetés
BALÁZS PÉTER	12	35 000 Ft	420 000
SIBA SZILVIA	12	30 000 Ft	360 000
FURGER TAMÁS	12	30 000 Ft	360 000
Sepsi Helga Andrea	12	30 000 Ft	360 000
			0
			0
			0
			0
			0
			0
			0
			0
			0
			0
			0
			0
			0
			0
			0
			0
			0
Összesen			1 500 000

Dátum:Pálhalma, 2020.11.23

Gráczmé Theisz Mária bv. szds. 

készítette

Faragó László bv. örgy. 

gazdasági vezető



Szociális támogatások

szülési segély		
állomány kategória	fő	Összesen
Tiszt	2	58 120
Tiszthelyettes	10	290 600
Rendvédelmi alkalmazott	3	87 180
Munkavállaló	0	0
összesen	15	435 900

szociális és temetési segély		
állomány kategória	fő	Összesen
Tiszt	77	154 000
Tiszthelyettes	308	616 000
Rendvédelmi alkalmazott	75	150 000
Munkavállaló	27	54 000
összesen	487	974 000

Dátum: Pálhalma, 2020.11.23

Gráczerné Theisz Mária bv. szds *b.* 

készítette

Fragó László bv. örgy. 

gazdasági vezető



Foglalkoztatottak egyéb személyi juttatásai

Távolléti díj					
Megnevezés	Ünnepnapok száma	Szolgálatot teljesítők létszáma	Átlagbér (Ft)	Összesen	
Tiszt	14	9	24 656	3 106 656	
Tiszthelyettes	14	74	16 852	17 458 672	
Rendvédelmi alkalmazott	14	6	15 981	1 342 494	
Munkavállaló	14	9	12 189	1 535 814	
		98		23 443 546	

Tandíj

Név	Tandíj éves összege (Ft)
Dr. Kovács Cintia	360 000
Összesen:	360 000

Napidíj				
Megnevezés	fő	nap	egy napra jutó (Ft)	Összesen:
Tiszt	4	10	470	18 800
Tiszthelyettes	25	25	470	293 750
Rendvédelmi alkalmazott	10	5	470	23 500
Munkavállaló	7	5	500	17 500
Összesen	46	45	1 910	353 550

Dátum: Pálhalma, 2020.11.23



Gráczeriné Theisz Mária bv. szds. b. b. 
készítette





Faragó László bv. örgy.
gazdasági vezető

Munkavégzésre irányuló egyéb jogviszonyban nem saját foglalkoztatottnak fizetett juttatások

Név	Jogcím	Éves összeg (Ft)
Gáspár Tímea	dietetikus	288 000
Összesen		288 000

Dátum:Pálhalma, 2020.11.23

Gráczerné Theisz Mária bv. szds *h.* 
 készítette

Faragó László bv. örgy. 
 gazdasági vezető



Egyéb külső személyi juttatások

Parancsnoki reprezentáció	
Név	Éves összeg (Ft)
Balázs Péter	120 000

Rendezvények	
Megnevezés	Összeg (Ft)
Ünnepi parancshirdetés	90 000
Kerek évfordulások / nyugdíjasok köszöntése	50 000
Kitünő eredményt elért hallgatók elismerése	30 000
Évértékelő állományértekezlet	50 000
Nőnap	260 000
Március 15-ei Nemzeti Ünnepe	350 000
Semmelweis Nap	50 000
Pedagógus Nap	50 000
Tanévzáró	50 000
Regionális labdarúgó-bajnokság	46 000
Nyári gyermektábor	50 000
Bv. Szervezet Napja (elismerések átadása)	500 000
Október 23-ai Nemzeti Ünnepe	350 000
Egészségnapok	30 000
Mikulás Ünnepe	319 000
Bibliaismereti vetélkedő	15 000
Művelti csoportok közös képzése	10 000
Összesen	2 300 000

Fogvatartotti munkadíj				
Költségvetésben foglalkoztatott				
	fő	havi munkadíj (Ft)	hó	Éves munkadíj (Ft)
szakmunkás	32	53 670	12	20 609 280
segédmunkás	117	48 300	12	67 813 200
Összesen:	149			88 422 480

Egyéb bevételből fedezett foglalkoztatás				
	fő	havi munkadíj (Ft)	hó	Éves munkadíj (Ft)
szakmunkás				0
segédmunkás				0
Összesen:				0

Fogvatartotti ösztöndíj				
Tanfolyam jellege	Létszám (fő)	Havi ösztöndíj (Ft)	Hónapok száma	Teljes ösztöndíj (Ft)
	78	13416	12	12 557 376
	65	13416	12	10 464 480
				0
				0
Összesen	143			23 021 856

Egyéb		
Név	Jogcím	Éves összeg (Ft)
Összesen		0

Dátum:Pálhalma, 2020.11.23

Gráczerné Theisz Mária bv. szds.

készítette

Faragó László bv. örgy.

gazdasági vezető



MAJ és Szochó

Megnevezés	Bruttó	Járulék
Törvény szerinti illetmények, munkabérek	2 142 232 523	324 323 400
Normatív jutalmak		
Céljuttatás, projektpremium		
Készenléti, ügyeleti, helyettesítési díj, túlóra, túlszolgálat	119 448 408	16 053 000
Végkielégítés		
Jubileumi jutalom	22 913 646	3 079 000
Béren kívüli juttatások (200.000 Ft/fő)		
Ruházati költségtérítés (96.625 Ft/fő)		
Közlekedési költségtérítés		
Egyéb költségterítések	3 594 490	183 000
Lakhatási támogatások (albérlési díj)	1 500 000	201 600
Szociális támogatások	1 409 900	55 000
Foglalkoztatottak egyéb személyi juttatásai	24 157 096	3 246 000
Foglalkoztatottak személyi juttatásai (=01+...+13)	2 315 256 063	347 141 000
Választott tisztségviselők juttatásai		
Munkavégzésre irányuló egyéb jogviszonyban nem saját foglalkoztatottnak fizetett juttatások		
Egyéb külső személyi juttatások (a ftt-i munkadíj nélkül)	2 420 000	428 000
Külső személyi juttatások (=15+16+17)	2 420 000	428 000
Összesen	2 317 676 063	347 569 000

Dátum: Pálhalma, 2020.11.23

R

Gráczerné Theisz Mária bv. szds
készítette

R

Faragó László bv. ügy.
gazdasági vezető



Pálhalmi Országos Bv. Intézet
intézet neve

adatok Ft-ban

Rovat megnevezése	Rovat száma	2021.évi elemi költségvetés
Szakmai anyagok beszerzése	K311	16 770 000
Gyógyszerbeszerzés	K31101	13 500 000
Vegyszerbeszerzés	K31102	150 000
Könyvbeszerzés	K3110901	50 000
Folyóirat-beszerzése	K3110902	70 000
Egyéb információhordozó-beszerzése	K3110903	0
Növendék-, hízó és egyéb állat beszerzése	K3110904	0
Egyéb szakmai anyagbeszerzése	K3110909	500 000
Üzemeltetési anyagok beszerzése	K312	296 763 000
Személyi állomány élelmezése	K3120101,04	1 350 000
Fogvatartottak élelmezése	K3120102,06	0
Közös üzemeltetésű konyha élelmezése	K3120103,05	182 798 000
Élelmiszer beszerzés szakképzésre	K3120107	0
Irodaszer-, nyomtatványbeszerzés, sokszorosításhoz kapcs.beszerzés	K31202	10 500 000
Tüzelőanyag-beszerzés	K31203	0
Hajtó- és kenőanyag-beszerzés	K31204	16 010 000
Személyi állomány ruházat	K3120501,02,03	7 100 000
Fogvatartotti ruházat	K3120504,05,06,07	35 850 000
M ruházat	K3120508	0
Fogvatartottakkal kapcsolatos egyéb anyagbesz.kiadásai	K3120601	4 500 000
Személyi állománnyal kapcs. egyéb anyagbesz. Kiadásai	K3120602	255 000
karbantartási anyagok, eszközök beszerzés kiadásai	K3120603	14 500 000
Textiliák beszerzés kiadásai	K3120604	4 000 000
Tisztító- és tisztálkodószerek beszerzés kiadásai	K3120605	17 500 000
Szolgálati kutyával kapcs. anyagok beszerzés kiadásai	K3120606	900 000
Egyéb anyagbeszerzés kiadásai	K3120607	1 500 000
Arubeszerzés	K313	0
Készletbeszerzés	K31	313 533 000
Informatikai szolgáltatások igénybevétele	K321	1 882 000
Egyéb kommunikációs szolgáltatások	K322	2 560 000
Kommunikációs szolgáltatások	K32	4 442 000
Közüzemi díjak	K331	153 315 000
Villamosenergia-szolgáltatási díjak kiadásai	K33101	44 471 000
Gázenergia-szolgáltatási díjak kiadásai	K33102	85 176 000
Távhő- és melegvíz-szolgáltatási díjak kiadásai	K33103	480 000
Víz- és csatornadíjak díjak kiadásai	K33104	23 188 000
Vásárolt élelmezés	K332	0
Bérleti és lízing díjak	K333	100 000
Karbantartási, kisjavítási szolgáltatások	K334	33 841 000
Ingtatlanok karbantartási, kisjavítási szolgáltatás	K33401	2 350 000
Gépek, berendezések, felszerelések karbantartási kisjav. sz.	K33402	15 991 000
Járművek karbantartási, kisjavítási szolgáltatás	K33403	15 500 000
Közvetített szolgáltatások	K335	0
Szakmai tevékenységet segítő szolgáltatások	K336	30 600 000
Vásárolt közszolgáltatások kiadásai	K33601	25 220 000
Számlázott szellemi tevékenység kiadásai	K33602	0
Egyéb szakmai tevékenységet segítő szolgáltatások kiadásai	K33603	5 380 000
Egyéb szolgáltatások	K337	68 772 000
Biztosítási szolgáltatási díjak kiadásai	K3370101	1 080 000
Pénzügyi, befektetési szolgáltatási díjak kiadásai (kizárólag bankszámla költség)	K3379901	5 300 000
Szállítási szolgáltatási díjak kiadásai	K3379902	100 000
Szemétszállítás és kéményseprési szolgáltatás	K337990301	17 125 000
Postai levél, csomag, fiókberlet előfizetési díjak	K337990302	1 970 000
Takarítás, rovarirtás	K337990303	4 300 000
Nyomdai szolgáltatás	K337990304	200 000
Szolgálati kutyával kapcsolatos szolgáltatások	K337990305	800 000
Egyéb szolgáltatásai	K337990306	9 897 000
Mosatás Bv-s kft-vel	K337990307	28 000 000
Mosatás külső szolgáltatóval	K337990308	0
Informatikai szolgáltatás	K337990309	0
Szolgáltatási kiadások	K33	286 628 000
Kiküldetések kiadásai	K341	900 000



Reklám- és propagandakiadások	K342	1 100 000
Kiküldetések, reklám- és propagandakiadások	K34	2 000 000
Működési célú előzetesen felszámított általános forgalmi adó	K351	147 037 000
Fizetendő általános forgalmi adó	K352	3 932 000
Kamatkiadások	K353	
Egyéb pénzügyi műveletek kiadásai	K354	
Egyéb dologi kiadások	K355	7 390 000
Különféle befizetések és egyéb dologi kiadások	K35	158 359 000
Dologi kiadások	K3	764 962 000
Intézményi ellátottak pénzbeli juttatásai	K47	200 000

Dátum: Pálhalma, 2020.11.23

Gráczerné Theisz Mária bv. szds

készítette

Faragó László bv. örgy.

gazdasági vezető



K311 Szakmai anyagok beszerzése

Sorszám	ERA	Szállító megnevezése	Szerződéskötés dátuma	Szerződés tárgya	Szerződés időtartama	Szerződés összege	2021. évi terhelés nettó összeg
1.	K31101	Gyömber Faika	2019.01.29	GYÖMGYSZER BESZERZÉS	2021.01.29	8 666 746	13 500 000
2.							
3.							
4.							
5.							
6.							
7.							
8.							
9.							
10.							
11.							
12.							
13.							
14.							
15.							
16.							
17.							
18.							
19.							
20.							
Összesen						8 666 746	13 500 000

egyéb szerződéssel nem rendelkező tervezett kiadás

Sorszám	ERA	tervezett szállító megnevezése	kiadás rövid megnevezése	2021. évi terhelés nettó összeg
1.	K31101	M+W Dental	ell. Foggyógyászati	2 500 000
2.	K31102	Perzsolh21 Kft	vegyszer (dirtás, legy. egyonítós stb)	150 000
3.	K3110901	Elhtl Kft	könyv (szakkönyv)	50 000
4.	K3110902		Dinnajvárosi Hírlap	35 000
5.	K3110902		Magyar Kronika	35 000
6.	K3110909		egyéb szakmai anyagok (zagyvertek, stb)	500 000
7.				
8.				
9.				
10.				
11.				
12.				
13.				
14.				
15.				
16.				
17.				
18.				
19.				
20.				
Összesen				3 270 000
Összesen				16 770 000

Dátum: Például, 2020.11.23

Grazerne Tünde Mária bv. szlis kézfótté

h. A

Farró László bv. öngy. gazdasági vezető



K312 Üzemeltetési anyagok beszerzése

Sorszám	ERA	Szállító megnevezése	Szerződéskötés dátuma	Szerződés tárgya	Szerződés időtartama	Szerződés összege	2021. évet terhelő nettó összeg
1.	K3120103,05	Halker Kft	2019.02.19	GYORSFAGYASZTOTT TERMÉKEK BESZERZÉSE	2021.02.18	15 849 658	7 500 000
2.	K3120103,05	Natur-Rost Kft.	2019.02.19	ÉLELMISZERKÉSZÍTMÉNYEK BESZERZÉSE	2021.02.18	84 546 523	40 385 000
3.	K3120103,05	M és Társa Kft.	2019.02.19	ZÖLDSÉG, GYÜMÖLCS, TOJÁS BESZERZÉS	2021.02.18	25 274 479	10 500 000
4.	K3120103,05	Új Pálmai Hús Zrt.	2019.02.19	HÚSKÉSZÍTMÉNYEK BESZERZÉSE	2021.02.18	101 528 997	35 640 000
5.	K3120103,05	Állampusztai Mezőgazdasági és Kereskedelmi Állampusztai Mezőgazdasági és Kereskedelmi	2020.02.01	SZÁRAZ TÉSZA BESZERZÉS	2022.01.31	25 200 000	9 800 000
6.	K3120103,05	Sió-Friss Kft.	2020.07.01	FRISS CSIRKE BESZERZÉS	2022.06.30	25 746 000	4 520 000
7.	K3120103,05	MOI Nyrt.	2019.04.17	TEL-TELTERMÉK BESZERZÉS	2021.02.18	47 172 110	42 840 000
8.	K31204	Assist-Trend Kft.	2020.07.01	ÜZEMANYAG BESZERZÉS	2022.10.31	12 175 041	15 410 000
9.	K3120605	Inter-Mix Kft		tisztító- és tisztálkodószerek	2021.06.30	6 368 500	17 500 000
10.	K3120606			kutyatáp			900 000
11.							
12.							
13.							
14.							
15.							
16.							
17.							
18.							
19.							
20.							
Összesen						343 861 308	184 995 000

egyéb szerződéssel nem rendelkező tervezett kiadás

Sorszám	ERA	tervezett szállító megnevezése	kiadás rövid megnevezése	2021. évet terhelő nettó összeg
1.	K3120101,04	Clearwater Kft	HIDEG/MELEG VÍZADAGÓIÓ ÜZEMELTETÉSE	1 350 000
2.	K3120103,05	Pálhalmi Agrospeciál Kft	FELSERTÉS	26 163 000
3.	K3120103,05	M és Társa Kft.	KONYHAKÉSZ ZÖLDSÉG BESZERZÉS	5 450 000
4.	K31202	Duna-Mix Kft.	írószersz. irodaszersz	2 000 000
5.	K31202	Duna-Mix Kft.	nyomtatóvány	2 500 000
6.	K31202	Duna-Mix Kft.	fénymásoló papír	2 500 000
7.	K31202	Profil Copy Kft	toner	3 500 000
8.	K31204	Bárdi Autó Zrt	kenőanyag, motorolaj	600 000
9.	K3120501	BV Holding Kft.	személyi állomány ruházat (új felszereltek, véglegesített, stb.)	6 000 000
10.	K3120502	BV Holding Kft.	személyi állomány munkaruházat	600 000
11.	K3120503	Ságeri Kft	személyi állomány védőruházat	500 000
12.	K3120504	Ipoly Cipőgyár Kft.	fogvatartott munkaruházat	3 150 000
13.	K3120506	BV Holding Kft.	fogvatartott formaruházat	15 300 000
14.	K3120506	Ipoly Cipőgyár Kft.	fogvatartott formaruházat (lábbeli)	4 500 000
15.	K3120506	Sopronkőhidai Kft.	fogvatartott formaruházat	12 900 000
16.	K3120601	Vendker Kft	fogvatartott ételösszehoz műanyag doboz, thermoakáda	4 000 000
17.	K3120601	Decathlon Mo.	fogvatartott szabadidős tevékenységhez játékok, sportszser	500 000
	K3120602		személyi állománnyal kapcsolatos egyéb anyag	255 000



18.	K3120603		karbantartási anyagok	14 500 000
19.	K3120604	BV Holding Kft.	fv- ágynemű huzat, egyéb textília	4 000 000
20.	K3120607		egyéb anyagok (elem, akkumulátor, stb)	1 500 000
21.				111 768 000
			Összesen	296 763 000

Tájékoztató adat

Norma	Norma szerinti élelmezés		éves várható km	Nav norma (októberi)	Összesen
	fő	nap			
536	1250	365	1 000	371	35 245
414	80	258	1 000	371	35 245
			30 000	371	957 180
			15 500	371	437 038
			15 500	371	437 038
			35 000	386	1 646 869
			25 000	386	646 550
			33 000	386	853 446
			20 000	386	710 240
			17 000	386	2 081 466
			2 000	386	188 986
			18 000	386	1 688 364
			18 000	386	1 688 364
			20 000	386	1 875 960
			32 000	386	1 521 766
			25 000	386	1 061 500
			24 000	386	1 019 040
			24 000	386	1 019 040
			1 000	386	81 485
			15 000	386	1 124 418
Összesen	1330	623	253 094 960	helyes	

Gépjármű megnevezése	fogyasztás	éves várható km	Nav norma (októberi)	Összesen
LHG-728 (szgk.) üzemanyag	9,50	1 000	371	35 245
LHG-734 (szgk.) üzemanyag	9,50	1 000	371	35 245
PZY-617 (szgk.) üzemanyag	8,60	30 000	371	957 180
RZA-173 (szgk.) üzemanyag	7,60	15 500	371	437 038
RZA-194 (szgk.) üzemanyag	7,60	15 500	371	437 038
MGZ-695 (szgk.) üzemanyag	12,19	35 000	386	1 646 869
RR 01-95 (szgk.) üzemanyag	6,70	25 000	386	646 550
RR 02-47 (szgk.) üzemanyag	6,70	33 000	386	853 446
PVS-662 (szgk.) üzemanyag	9,20	20 000	386	710 240
RR 02-66 (Tornado) üzemanyag	31,72	17 000	386	2 081 466
RR 10-55 (Iveco) üzemanyag	24,48	2 000	386	188 986
RR 10-70 (Iveco) üzemanyag	24,30	18 000	386	1 688 364
RR 10-73 (Iveco) üzemanyag	24,30	18 000	386	1 688 364
RR 10-68 (Iveco) üzemanyag	24,30	20 000	386	1 875 960
RR 03-00 (Opel Movano) üzemanyag	12,32	32 000	386	1 521 766
RR 02-17 (VW Transzporter) üzemanyag	11,00	25 000	386	1 061 500
RR 02-18 (VW Transzporter) üzemanyag	11,00	24 000	386	1 019 040
RR 02-39 (VW Transzporter) üzemanyag	11,00	24 000	386	1 019 040
RR 08-65 (IFA) üzemanyag	21,11	1 000	386	81 485
NLT-940 (Iveco) üzemanyag	19,42	15 000	386	1 124 418



RR 12-48 (Peugeot Boxer) üzemanyag	11,01	8 000	386	339 989
RR 15-09 (Ford) üzemanyag	10,82	4 000	386	167 061
RR 15-85 (Opel Movano) üzemanyag	11,12	17 000	386	729 694
RR 18-40 (Opel Movano) üzemanyag	11,51	1 000	386	44 429
SAT-702 (Ford) üzemanyag	12,12	11 000	386	514 615
SAT-703 (Ford) üzemanyag	12,12	8 000	386	374 266
SAT-726 (Ford) üzemanyag	12,12	12 000	386	561 398
SAT-730 (Ford) üzemanyag	12,12	9 500	386	444 440
RR 12-44 (Volvo) üzemanyag	32,98	12 400	386	1 578 555
RME-323 (Volvo) üzemanyag	32,85	13 500	386	1 711 814
Összesen	451,31	468 400	11 505	25 575 500
				0

Dátum: Pálhalma, 2020.11.23

Gráczerne Theisz Mária bv. szds
b. A
készítette

Faragó László bv. örgy.
gazdasági vezető





K313 Árubeszerzés

Sorszám	ERA	Szállító megnevezése	Szerződéskötés dátuma	Szerződés tárgya	Szerződés időtartama	Szerződés összege	2021. évet terhelő nettó összeg
1.							
2.							
3.							
4.							
5.							
6.							
7.							
8.							
9.							
10.							
11.							
12.							
13.							
14.							
15.							
16.							
17.							
18.							
19.							
20.							
Összesen						0	0

egyéb szerződéssel nem rendelkező tervezett kiadás				
Sorszám	ERA	tervezett szállító megnevezése	kiadás rövid megnevezése	2021. évet terhelő nettó összeg
1.				
2.				
3.				
4.				
5.				
6.				
7.				
8.				
9.				
10.				
11.				
12.				
13.				
14.				
15.				
16.				
17.				
18.				
19.				
20.				
Összesen				0
				Összesen
				0

Dátum:Pálhalma, 2020.11.23

Gráczerné Theisz Mária bv. szds 
készítette

Faragó László bv. örgy. 
gazdasági vezető



K321 Informatikai szolgáltatások igénybevétele

Sorszám	ERA	Szállító megnevezése	Szerződéskötés dátuma	Szerződés tárgya	Szerződés időtartama	Szerződés összege	2021. évet terhelő nettó összeg
1.	K321	Magyar Telekom Nyrt.	2014.04.30	mobílnet (napcellához+stick)	határozatlan	számla szerint	530 000
2.	K321	TelcoNet Kft	2019.2020	internet PH, MK, BK, SH, KONTÉNER (5 SZERÖDÉS)	kötéstől számított 2 év	15.000/hó/ szolgáltatási hely	1 320 000
3.							
4.							
5.							
6.							
7.							
8.							
9.							
10.							
11.							
12.							
13.							
14.							
15.							
16.							
17.							
18.							
19.							
20.							
Összesen						0	1 850 000

egyéb szerződéssel nem rendelkező tervezett kiadás

Sorszám	ERA	tervezett szállító megnevezése	kiadás rövid megnevezése	2021. évet terhelő nettó összeg
1.	K321	Telenor	mobílnet (napcellához+stick)	32 000
2.				
3.				
4.				
5.				
6.				
7.				
8.				
9.				
10.				
11.				
12.				



13.				
14.				
15.				
16.				
17.				
18.				
19.				
20.				
Összesen			Összesen	32 000
				1 882 000

Dátum:Fálhalma, 2020.11.23

Gráczemé Theisz Mária bv. szds b.
készítette

Faragó László bv. örgy.
gazdasági vezető



K322 Egyéb kommunikációs szolgáltatások

Sorszám	ERA	Szállító megnevezése	Szerződéskötés dátuma	Szerződés tárgya	Szerződés időtartama	Szerződés összege számla szerint	2021. évet terhelő nettó összeg
1.	K322	Invitech Megoldások Zrt	2016.07.01	telefon szolgáltatás	határozatlan		660 000
2.							
3.							
4.							
5.							
6.							
7.							
8.							
9.							
10.							
11.							
12.							
13.							
14.							
15.							
16.							
17.							
18.							
19.							
20.							
Összesen						0	660 000

egyéb szerződéssel nem rendelkező tervezett kiadás


Sorszám	ERA	tervezett szállító megnevezése	kiadás rövid megnevezése	2021. évet terhelő nettó összeg
2.	K322	Magyar Telekom Nyrt NISZ Zrt.	mobiletelefon szolgáltatás telefonszolgáltatás	675 000 1 225 000



6.					
7.					
8.					
9.					
10.					
11.					
12.					
13.					
14.					
15.					
16.					
17.					
18.					
19.					
20.					
Összesen					1 900 000
Összesen					2 560 000

Dátum: Pálhalma, 2020.11.23

Gráczeriné Theisz Mária bv. szds. 
 készíftette


 Faragó László bv. örgy.
 gazdasági vezető



K331 Közüemi díjak

Sorszám	ERA	Szállító megnevezése	Szerződéskötés dátuma	Szerződés tárgya	Szerződés időtartama	Szerződés összege	2021. évet terhelő nettó összeg
1.							
2.							
3.							
4.							
5.							
6.							
7.							
8.							
9.							
10.							
11.							
12.							
13.							
14.							
15.							
16.							
17.							
18.							
19.							
20.							
Összesen						0	0

egyéb szerződéssel nem rendelkező tervezett kiadás

Sorszám	ERA	tervezett szállító megnevezése	kiadás rövid megnevezése	2021. évet terhelő nettó összeg
1.	K33101	NKM Energia Zrt.	áramdíj	44 471 000
2.	K33102	NKM Energia Zrt.	gázdíj	85 176 000
3.	K33103	DVCSH Kft / DVG Zrt.	távhő	480 000
4.	K33104	P.Agrospeciál Kft.	ivóvíz szolgáltatás	11 500 000
5.	K33104	DVCSH Kft.	ivóvíz szolgáltatás	11 688 000
6.				
7.				
8.				
9.				
10.				
11.				
12.				
13.				
14.				
15.				
16.				
17.				
18.				
19.				
20.				
Összesen				153 315 000
Összesen				153 315 000

Tájékoztató adatok

Hónap	Áram fogyasztás természetes mértékegységben/kWh		
	2018.	2019.	2020.
Január	123721	139437,817	131070
Február	111901	110891,3	109772
Március	113193,525	98161,333	102811
Április	72417	83378,875	72026
Május	62012	86695,458	70455
Június	63903	111261,681	66806
Július	64740	63703	69785
Augusztus	68003	60417,7	75583
Szeptember	75000	69494	
Október	101868	89176	
November	114975	107306	
December	136753	129122	
Összesen	1108486,525	1149045	628524

Hónap	Víz és csatorna fogyasztás természetes mértékegységben/m3		
	2018.	2019.	2020.
Január	7880	6874	7289
Február	8594	6683	6187
Március	8839	5780	8324



Április	9447	6848	7731
Május	8889	7272	7160
Június	9434	7547	7669
Július	10717	9587	4553
Augusztus	12054	7446	4429
Szeptember	10902	6546	
Október	8122	6546	
November	6078	6546	
December	8382	6546	
Összesen	109338	84221	53342

Gáz			
Hónap	fogyasztás természetes mértékegységben/MJ		
	2018.	2019.	2020.
Január	98708	107460	105022
Február	95733	89172	89986
Március	104331	111239	98427
Április	36824	50229	73290
Május	10306	16636	15154
Június	8074	7482	9459
Július	8429	8325	8338,41
Augusztus	7241	8513	10746,67
Szeptember	13120	89525	
Október	66180	52944	
November	81457	65166	
December	100944	80755	
Összesen	631347,08	687446	410421,84

Távhő			
Hónap	fogyasztás természetes mértékegységben		
	2018.	2019.	2020.
Január	6,59541	4,437	5,516205
Február	6,59541	4,437	5,516205
Március	6,59541	4,437	5,516205
Április	6,59541	4,437	5,516205
Május	6,59541	4,437	5,516205
Június	6,59541	4,437	5,516205
Július	6,59541	4,437	5,516205
Augusztus	6,59541	4,437	5,516205
Szeptember	6,59541	4,437	5,516205
Október	6,59541	4,437	
November	6,59541	4,437	
December	6,59541	4,437	
Összesen	79,14492	53,244	44,12964

Dátum:Pálhalma, 2020.11.23

Gráczerné Theisz Mária bv. szds

készítette

Faragó László bv. örgy.

gazdasági vezető



K332 Vásárolt élelmiszer

Sorszám	ERA	Szállító megnevezése	Szerződéskötés dátuma	Szerződés tárgya	Szerződés időtartama	Szerződés összege	2021. évet terhelő nettó összeg
1.							
2.							
3.							
4.							
5.							
6.							
7.							
8.							
9.							
10.							
11.							
12.							
13.							
14.							
15.							
16.							
17.							
18.							
19.							
20.							
Összesen						0	0

egyéb szerződéssel nem rendelkező tervezett kiadás				
Sorszám	ERA	tervezett szállító megnevezése	kiadás rövid megnevezése	2021. évet terhelő nettó összeg
1.				
2.				
3.				
4.				
5.				
6.				
7.				
8.				
9.				
10.				
11.				
12.				
13.				
14.				
15.				
16.				
17.				
18.				
19.				
20.				
Összesen				0
				Összesen
				0

Dátum:Pálhalma, 2020.11.23

Gráczmé Theisz Mária bv. szds
készítette

Faragó László bv. örgy.
gazdasági vezető



K333 Bérleti és lízingdíjak

Sorszám	ERA	Szállító megnevezése	Szerződéskötés dátuma	Szerződés tárgya	Szerződés időtartama	Szerződés összege	2021. évet terhelő nettó összeg
1.							
2.							
3.							
4.							
5.							
6.							
7.							
8.							
9.							
10.							
11.							
12.							
13.							
14.							
15.							
16.							
17.							
18.							
19.							
20.							
Összesen						0	0

egyéb szerződéssel nem rendelkező tervezett kiadás

Sorszám	ERA	tervezett szállító megnevezése	kiadás rövid megnevezése	2021. évet terhelő nettó összeg
1.	K333	Dunaújvárosi Lövész egyesület	lőtérbérlés	100 000
2.				
3.				
4.				
5.				
6.				
7.				
8.				
9.				
10.				
11.				
12.				
13.				
14.				
15.				
16.				
17.				
18.				
19.				
20.				
Összesen				100 000
Összesen				100 000

Dátum:Pálhalma, 2020.11.23

Gráczmé Theisz Mária bv. szds
készítette

Faragó László bv. örgy.
gazdasági vezető



K334 Karbantartás, kisljavítás

Sorszám	ERA	Szállító megnevezése	Szerződéskötés dátuma	Szerződés tárgya	Szerződés időtartama	Szerződés összege	2021. évet terhelő nettó összeg
1.	K33402	Complex Diesse K.ft.	2020.04.01	gépegyesek karbantartása	2021.03.31	392 913	220 000
2.	K33402	TRI-OR Ipari és Ügyviteli K.ft.	2015.04.16	kazánházi berendezések karbantartása	határozatlan	29 545 055	3 937 000
3.	K33402	Tűz és Víz K.ft.	2004.06.11	tűzoltókészülékek felülvizsgálata	határozatlan	4 860 099	1 100 000
4.	K33402	Z&Z Biztonságtechnikai K.ft.	2017.08.16	BK-i csomagvizsgáló karbantartás	2021.07.31	1 138 102	800 000
5.	K33403	Kéring és Tsa. K.ft.	2019.06.03	Gépjármű karbantartás	2021.06.03	32 038 687	15 500 000
6.							
7.							
8.							
9.							
10.							
11.							
12.							
13.							
14.							
15.							
16.							
17.							
18.							
19.							
20.							
Összesen						67 974 856	21 557 000

egyéb szerződéssel nem rendelkező tervezett kiadás

Sorszám	ERA	tervezett szállító megnevezése	kiadás rövid megnevezése	2021. évet terhelő nettó összeg
1.	K33401		vilamoshálózat karbantartás	150 000
2.	K33401		üvegezés (szükség szerint)	500 000
3.	K33401		érintésvédelmi felülvizsgálat	1 000 000
4.	K33401		vilámvédelem, villamos készülékek felülvizsgálata	700 000
5.	K33402	Kombi Plusz K.ft.	főzőüst és gázzsámoly karbantartás	1 735 000
6.	K33402		mosogatógépjavítás	150 000
7.	K33402		alkoholszonda kalibrálás	50 000
8.	K33402	Erando K.ft.	riasztórendszer karbantartás	500 000
9.	K33402	Fewe K.ft.	légzőkészülék felülvizsgálata	500 000
9.	K33402	Fullgas	gázkészülék felülvizsgálata	1 029 000



11.	K33402	Hegesztő szervíz	hegesztőkészülék felülvizsgálata	300 000
12.	K33402	Kiss Ernő év.	hűtőberendezés felülvizsgálata, javítása	2 000 000
13.	K33402		biztonságtechnikai rendszer karbantartás	1 800 000
14.	K33402		kisgépek szervizelése (tv, vízforraló stb...)	300 000
15.	K33402		varrógépek javítása	120 000
16.	K33402		távbeszélő alközpont karbantartás	180 000
17.	K33402		nyomtatók és fénymásolók karbantartása	270 000
18.	K33402		orvosi eszközök karbantartása	500 000
19.	K33402		Légkondicionáló berendezések és vízvezeték LEGIONELLA vizsgálat	500 000
20.			Összesen	12 284 000
			Összesen	33 841 000

Dátum: Pálhalma, 2020.11.23

Gráczerné Theisz Mária bv. szds

készítette



Faragó László bv. örgy.

gazdasági vezető



K335 Közvetített szolgáltatások


Sorszám	ERA	Szállító megnevezése	Szerződéskötés dátuma	Szerződés tárgya	Szerződés időtartama	Szerződés összege	2021. évet terhelő nettó összeg
1.							
2.							
3.							
4.							
5.							
6.							
7.							
8.							
9.							
10.							
11.							
12.							
13.							
14.							
15.							
16.							
17.							
18.							
19.							
20.							
Összesen						0	0

egyéb szerződéssel nem rendelkező tervezett kiadás

Sorszám	ERA	tervezett szállító megnevezése	kiadás rövid megnevezése	2021. évet terhelő nettó összeg
1.				
2.				
3.				
4.				
5.				
6.				
7.				
8.				
9.				
10.				
11.				
12.				
13.				
14.				
15.				
16.				
17.				
18.				
19.				
20.				
Összesen				0
Összesen				0

Dátum:Pálhalma, 2020.11.23

Gráczmé Theisz Mária bv. szds. 
készítette

Faragó László bv. örgy. 
gazdasági vezető



K336 Szakmai tevékenységet segítő szolgáltatások

Sorszám	ERA	Szállító megnevezése	Szerződéskötés dátuma	Szerződés tárgya	Szerződés időtartama	Szerződés összege	2021. évet terhelő nettó összeg
1.	K33601	Dr. Barnás Mária EV	2017.07.31	EGÉSZSÉGÜGYI ALAPELLÁTÁS	határozatlan	16 675 000	1 440 000
2.	K33601	MIKÓ HUMAN MED KFT	2018.06.11	ÁLTALÁNOS EÜ. ELLÁTÁS	határozatlan	7 080 000	1 920 000
3.	K33603	Nyugdíjas munkatárs K.Sz.	2019.04.08	jogi szaktanácsadás	határozatlan	8 110 750	1 200 000
4.							
5.							
6.							
7.							
8.							
9.							
10.							
11.							
12.							
13.							
14.							
15.							
16.							
17.							
18.							
19.							
20.							
Összesen						31 865 750	4 560 000

egyéb szerződéssel nem rendelkező tervezett kiadás

Sorszám	ERA	tervezett szállító megnevezése	kiadás rövid megnevezése	2021. évet terhelő nettó összeg
1.	K33601	DR GÁTSZEGI TAMÁS	FOGORVOSI HELYETTESÍTÉS	700 000
2.	K33601	DR. VESZELI BÉLA	pszichiátriai szakrendelés	1 200 000
3.	K33601	DR. Katona Sándor	általános eü. Ellátás	6 184 000
4.	K33601	Medic-Line Bt	ÁLTALÁNOS EÜ. ELLÁTÁS	1 536 000
5.	K33601	SZÉKELY ÉS TÁRSAI FOGORVOSI BT	FOGÁSZATI ELLÁTÁS	6 240 000
6.	K33601	Reszeji Imre ev.	szakápoló biztosítása	3 600 000
7.	K33601	EMERGENCY SERVICE EÜ.SZOLG.KFT	eü. munkaidőn túli készenléti szolgálat	2 400 000
8.	K33603	Dr. Szabó Ágota	PERES ÜGYEKBEIN KÉPVISELET	4 180 000
9.				
10.				
11.				
12.				
13.				



14.				
15.				
16.				
17.				
18.				
19.				
20.				
Összesen				26 040 000
Összesen				30 600 000

Dátum: Pálhalma, 2020.11.23

Gráczeriné Theisz Mária bv. szds *b.*
 készíftette

[Signature]
 Faragó László bv. örgy.
 gazdasági vezető



K337 Egyéb szolgáltatások

Sorszám	ERA	Szállító megnevezése	Szerződéskötés dátuma	Szerződés tárgya	Szerződés időtartama	Szerződés összege	2021. évet terhelő nettó összeg
1.	K3370101	Groupama Biztosító	2020.07.01	KGFB biztosítás	2021.12.31	1 591 632	1 080 000
2.	K3379901	Magyar Államkincstár	2006.09.01	számlavezetési díj, PPK díja,	határozatlan	számla szerint	5 300 000
3.	K337990301	Atev Fehérjeföldolgozó Zrt.	2014.09.29	biológiai bomló hulladék elszáll.	határozatlan	8 104 763	1 000 000
4.	K337990301	Biotrans Kft.	2017.01.01	konyhai és étkezési hulladék elszáll.	határozatlan	26 540 826	5 250 000
5.	K337990301	Dunanett	2019.07.01	tárolóedény bérlet díj	2024.01.27	1 425 345	475 000
6.	K337990301	NHKV Zrt.	2018.01.01	személtisztítás	határozatlan	31 450 602	5 000 000
7.	K337990302	Magyar Posta Zrt.	2019.03.04	POSTAI SZOLGÁLTATÁS DÍJA	határozatlan	8 858 523	1 800 000
8.	K337990302	Magyar Posta Zrt.	2018.09.21	POSTAI FIOKBÉRLET DÍJA (PF:15)	határozatlan	213 415	80 000
9.	K337990302	Magyar Posta Zrt.	2015.03.16	postafiók bérleti díj	határozatlan	153 172	90 000
10.	K337990303	Pro Hygen Kft.	2020.03.01	RÁGCSÁLÓ ÉS ROVAR-, LÉGY-, ÁGYPOLOSKA ÍRTÁS	2021.02.28	4 778 858	4 300 000
11.	K337990306	FEJÉR MEGYEI KORMÁNYHIVATAL	2019.09.10	HELYISÉG HASZNÁLATI DÍJA	határozatlan	225 944	70 000
12.	K337990306	FEJÉR MEGYEI KORMÁNYHIVATAL	2020.01.08	HELYISÉG HASZNÁLTBA VÉTELEI SÁRBOGÁRD HÓSOK TERE 2.)	határozatlan	14 592	4 000
13.	K337990306	FEJÉR MEGYEI KORMÁNYHIVATAL	2020.03.01	DÚJV. SZORÁD 39. 9. IRODA BÉRL. TOBORZÁS	határozatlan	376 222	98 000
14.	K337990306	FEJÉRVÍZ ZRT	2018.07.31	ivóvíz laboratóriumi vizsgálata	határozatlan	2 930 163	670 000
15.	K337990306	Saldo Pénzügyi és Tanácsadó Informatikai	2003.07.01	tanácsadói szolgáltatás kfg.-vetési szerv	határozatlan	1 293 159	175 000
16.	K337990306	Steiner István E. V.	2020.09.15	KÖRNYEZETVÉDELMI FELADATOK ELLÁTÁSA	2021.09.15	3 000 000	3 000 000
17.	K337990306	Nemzeti Szakértői és Kutató Központ	2019.06.25	igazságügyi vegyszerekérti szakvélemény	2022.06.25	952 032	450 000
18.	K337990306	Giro Elszám.forg.Zárköröten mtik.Részv.t.	2009.08.12	GIRO szolgáltatás díja	határozatlan	957 100	180 000
19.							
20.							
Összesen						92 866 343	29 022 000

Sorszám	ERA	tervezett szállító megnevezése	kiadás rövid megnevezése	2021. évet terhelő nettó összeg
1.	K3379902		szállítási költségek	100 000
2.	K337990301	DESIGN KFT.	hulladékszállítás	3 400 000
3.	K337990301	Kémény Zrt.	kéményseprés	500 000
4.	K337990301	DIMER Hulladékkezelő Száll. Szolg. és Kules-Vet Állatgyógyászati Kft.	szennyvíziszap ELSZÁLLÍTÁS	1 500 000
5.	K337990305		ÁLLAT EÜ. ELLÁTÁS	800 000
6.	K337990304		fv. póló és esőkabát feiratozás	200 000
7.	K337990306	Közbeszerzési Hatóság/NEKSZT	közzétételi díj	700 000
8.	K337990306	Mezőföldi Regionális Víziközmű Kft	szennyvíz minőségének ellenőrzése	150 000
9.	K337990306	Saldo Pénzügyi és Tanácsadó Informatika	KÖZBESZERZÉSI ELJ. LEFOLYTATÁS (HÚS, HÚSKÉSZÍTMÉNY) (min. 5 eljárás)	2 000 000
10.	K337990306	Pálhalmai Agrospeciál Kft.	egyéb eseti szolgáltatások (kulesmásolás, hulladékégetés, duguláselhárítás)	2 400 000
11.	K337990307		mosás	28 000 000
12.				
13.				
14.				
15.				
16.				
17.				
18.				
19.				
20.				



16.			
17.			
18.			
19.			
20.			
Összesen			39 750 000
Összesen			68 772 000

Dátum: Pálhalma, 2026.11.23

Grecezerné Theisz Mária bv. szds
készítette

Fanagó László bv. ügyv.
gazdasági vezető



K341 Kiküldetések kiadásai

Hó	fő	megnevezés	Tervezett kiküldetés költsége (Ft)
Január	8	szolgálati út	85 000
Február	8	szolgálati út	85 000
Március	7	szolgálati út	79 000
Április	10	szolgálati út	135 000
Május	5	szolgálati út	59 000
Június	3	szolgálati út	49 500
Július	5	szolgálati út	59 000
Augusztus	5	szolgálati út	63 000
Szeptember	10	szolgálati út	135 000
Október	5	szolgálati út	56 000
November	2	szolgálati út	33 000
December	5	szolgálati út	61 500
Összesen			900 000

Dátum: Pálhalma, 2020.11.23

Gráczerné Theisz Mária bv. szds b. 
készítette



Faragó László bv. örgy.
gazdasági vezető

K342 Reklám és progaganda kiadások

Hó	álláshirdetés tervezett költsége (Ft)
Január	90 000
Február	90 000
Március	100 000
Április	90 000
Május	90 000
Június	90 000
Július	100 000
Augusztus	90 000
Szeptember	90 000
Október	90 000
November	90 000
December	90 000
Összesen	1 100 000

Dátum:Pálhalma, 2020.11.23

Gráczerné Theisz Mária bv. szds *b. f.*
 készítette




[Signature]
 Faragó László bv. órgy.
 gazdasági vezető

K351 Működési célú áfa

Megnevezés	Áfa összege
Szakmai anyagok beszerzése	1 557 000
Üzemeltetési anyagok beszerzése	73 731 000
Árubeszerzés	0
Informatikai szolgáltatások igénybevétele	94 000
Egyéb kommunikációs szolgáltatások	691 000
Közüzemi díjak	41 395 000
Vásárolt élelmezés	0
Bérleti és lízing díjak	27 000
Karbantartási, kisjavítási szolgáltatások	10 137 000
Közvetített szolgáltatások	0
Szakmai tevékenységet segítő szolgáltatások	0
Egyéb szolgáltatások	18 568 000
Kiküldetések kiadásai	0
Reklám- és propagandakiadások	297 000
Egyéb pénzügyi műveletek kiadásai	0
Egyéb dologi kiadások	540 000
Összesen	147 037 000

Dátum:Pálhalma, 2020.11.23

Gráczerné Theisz Mária bv. szds b. 
készítette

Faragó László bv. örgy. 
gazdasági vezető



K355 Egyéb dologi kiadások

Megnevezés	Összeg
cégaufadó	232 000
vízkiérték járuléka NAV	3 900 000
vízkiérték járuléka Fejér Megye Katasztrófavédelem	150 000
szakmai konferenciák (jogi,belső ellenőr,pénzügy)	165 000
sugárvédelmi tanfolyam	200 000
behajtási költséghányad, késedelmi kamat	100 000
perbeli elmarasztalások	500 000
rendészeti szakvizsga szállás	100 000
Börtönügyi Társaság tagdíj	25 000
egyéb dologi kiadások	2 000 000
PÁV vizsga	18 000
Összesen	7 390 000

Dátum:Pálhalma, 2020.11.23

Gráczmé Theisz Mária bv. szds b.

készítette

Faragó László bv. örgy.

gazdasági vezető



Ellátottak pénzbeli juttatásai	
Január	17 000
Február	16 000
Március	17 000
Április	16 000
Május	17 000
Június	17 000
Július	16 000
Augusztus	17 000
Szeptember	17 000
Október	16 000
November	17 000
December	17 000
Összesen	200 000

Dátum: Pálhalma, 2020.11.23

Gráczerné Theisz Mária bv. szds.
készítette

Faragó László bv. örgy.
gazdasági vezető



Intézet neve: Pálhalmai Országos Bv. Intézet

adatok Ft-ban

Rovat megnevezése	Rovat száma	2021. évi eredeti előirányzat
Készletértékesítés ellenértéke	B401	1 215 000
Szolgáltatások ellenértéke	B402	15 961 000
Ingatlan, rejliség bérbeadásából származó bev. teljesítése	B4020101	6 615 000
Eszközök, gépek, berend. bérbeadásából származó bev. teljesít	B4020102	50 000
A.lkalmazottak térítési díjbevételei	B4029901	5 224 000
Egyéb központi bérleti és lízing díjbevételek	B4029902	
Egyéb szolgáltatások nyújtása miatti bevételek	B4029903	4 072 000
Közvetített szolgáltatások ellenértéke	B403	0
Tulajdonosi bevételek	B404	0
Ellátási díjak	B405	89 492 000
Intézményi ellátási díjak bevételei	B40501	87 492 530
Tanulók, hallgatók által fizetett költségtérítés, díj bevétele	B40502	
Egyéb ellátási díjak bevételei	B40503	2 000 000
Kiszámlázott általános forgalmi adó	B406	3 932 000
Általános forgalmi adó visszatérítése	B407	0
Kamatbevételek	B408	0
Egyéb pénzügyi műveletek bevételei	B409	0
Biztosító által fizetett kártérítés	B410	0
Egyéb működési bevételek	B411	4 400 000
Működési bevételek	B4	115 000 000

Dátum: Pálhalma, 2020. 11.23

Gréczené Theisz Mária bv. szcs b. 
készítette

Faragó László bv. Örgy.
gazdasági vezető



B401 Készletértékesítés ellenértéke

Sorszám	Megnevezés	Bevétel nettó összege
1.	készlet értékesítés	815 000
2.	vashulladék értékesítés	400 000
3.		
4.		
5.		
6.		
7.		
8.		
9.		
10.		
11.		
12.		
13.		
14.		
15.		
16.		
17.		
	Összesen	1 215 000

Dátum:Pálhalma, 2020.11.23

Gráczerné Theisz Mária bv. szds

készítette

Faragó László bv. örgy.

gazdasági vezető




B402 Szolgáltatások ellenértéke

Sorszám	ERA	Megnevezés	Bevétel nettó összege
1.	B4020101	mosoda bérleti díj	165 000
2.	B4020101	Kiértékesítési boltok bérleti díja	1 950 000
3.	B4020101	LAKBÉR SZOLGÁLATI LAKÁSOK	4 500 000
4.			
5.	B4020102	Eszközök, gépek, berend. bérbeadásából származó bev.tejjesít	50 000
6.			
7.	B4029901	Étkezés térítési díja (dolgozók)	5 000 000
8.	B4029901	INTÉZETPARANCSNOK GK. HASZNÁLATA	204 000
9.	B4029901	EGYÉB ESETI GÉPKOCSIHASZNÁLAT	20 000
10.			
11.	B4029903	Szennyvíztisztítás Mosoda, DAK	3 500 000
12.	B4029903	FOGPÓTLÁS MUNKADÍJA	50 000
13.	B4029903	JOGOSÍTVÁNY ÉRVENYESÍTÉS	72 000
14.	B4029903	TÖBBLETSZOLGÁLTATÁS (HÜTŐ, VÍZFORRALÓ BÉRBEAD	200 000
15.	B4029903	FVT-AK SZALLÍTÁSA	250 000
16.			
17.		Összesen	15 961 000

Dátum:Pálhalma, 2020.11.23

Gráczerné Theisz Mária bv. szds 
készítette



Faragó László bv. Örgy. 
gazdasági vezető

B403 Továbbszámlázott szolgáltatások

Sorszám	Megnevezés	Bevétel nettó összege
1.		
2.		
3.		
4.		
5.		
6.		
7.		
8.		
9.		
10.		
11.		
12.		
13.		
14.		
15.		
16.		
17.	Összesen	0

Dátum: Pálhalma, 2020.11.23



Gráczerne Theisz Mária bv. szds b. 
készítette

Faragó László bv. őrgy. 
gazdasági vezető

B404


Sorszám	Megnevezés	Bevétel nettó összege
1.		
2.		
3.		
4.		
5.		
6.		
7.		
8.		
9.		
10.		
11.		
12.		
13.		
14.		
15.		
16.		
17.		
Összesen		0

Dátum:Pálhalma, 2020.11.23

Gráczerne Theisz Mária bv. szds b. f.
készítette



Faragó László bv. örgy.
gazdasági vezető




B405 Ellátási díjak

Sorszám	ERA	Megnevezés	Bevétel nettó összege
1.	B40501	Tartási költség	87 492 000
2.	B40503	Fogyatartottak gyógyszerterítése	2 000 000
3.			
4.			
5.			
6.			
7.			
8.			
9.			
10.			
11.			
12.			
13.			
14.			
15.			
16.			
17.			
		Összesen	89 492 000

Dátum:Pálhalma, 2020.11.23

Gráczerné Theisz Mária bv. szds b. 
készítette

Faragó László bv. örgy. 
gazdasági vezető





B406 Kiszámlázott áfa

Megnevezés	Áfa összege
Készletértékesítés ellenértéke	328 000
Szolgáltatások ellenértéke	2 524 000
Közvetített szolgáltatások ellenértéke	0
Tulajdonosi bevételek	0
Ellátási díjak	0
Kiszámlázott általános forgalmi adó	0
Általános forgalmi adó visszatérítése	0
Kamatbevételek	0
Egyéb pénzügyi műveletek bevételei	0
FA szállítói számla után fizetendő (pl. Nyugdíjas szövetkezet, vasáru)	1 080 000
Egyéb működési bevételek	0
Összesen	3 932 000

Dátum:Pálhalma, 2020.11.23

Gráczerné Theisz Mária bv. szds 
készítette

Faragó László bv. örgy. 
gazdasági vezető





B407 Kamatbevételek

Sorszám	Megnevezés	Bevétel összege
1.		
2.		
3.		
4.		
5.		
6.		
7.		
8.		
9.		
10.		
11.		
12.		
13.		
14.		
15.		
16.		
17.		
Összesen		0

Dátum:Pálhalma, 2020.11.23

Gráczerné Theisz Mária bv. szds *b. 8*
készítette


Faragó László bv. örgy. *l*
gazdasági vezető




B409

Sorszám	Megnevezés	Bevétel összege
1.		
2.		
3.		
4.		
5.		
6.		
7.		
8.		
9.		
10.		
11.		
12.		
13.		
14.		
15.		
16.		
17.		
Összesen		0

Dátum:Pálhalma, 2020.11.23

Gráczerné Theisz Mária bv. szds 
készítette

Faragó László bv. örgy. 
gazdasági vezető



B410 Biztosító által fizetett kártérítés

Sorszám	Megnevezés	Bevétel összege
1.		
2.		
3.		
4.		
5.		
6.		
7.		
8.		
9.		
10.		
11.		
12.		
13.		
14.		
15.		
16.		
17.		
Összesen		0

Dátum:Pálhalma, 2020.11.23

Gráczerné Theisz Mária bv. szds *b. P*
készítette

Faragó László bv. örgy. *L*
gazdasági vezető





B411 Egyéb bevételek

Sorszám	Megnevezés	Bevétel összege
1.	Foglalkoztatott, tanuló kártérítési bevétele	400 000
2.	Egyéb kártérítési bevételek	4 000 000
3.		
4.		
5.		
6.		
7.		
8.		
9.		
10.		
11.		
12.		
13.		
14.		
15.		
16.		
17.		
	Összesen	4 400 000

Dátum:Pálhalma, 2020.11.23

Gráczerné Theisz Mária bv. szds

készítette

Faragó László bv. örgy.

gazdasági vezető



